



UDDANNELSESCENTER  
HOLSTEBRO

# Elevtrivselsundersøgelse 2021

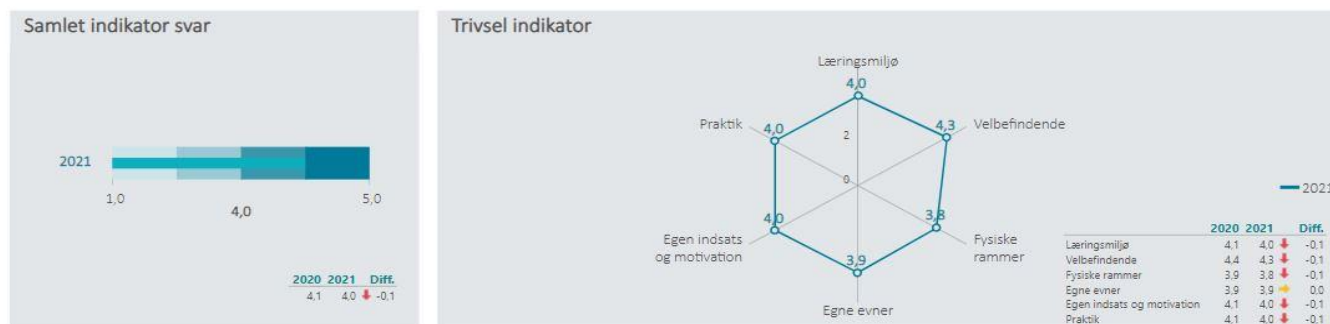
## Resultater for EUD

### Indhold

|   |    |
|---|----|
| EUD, Samlet indikatorsvar og trivselsindikatorer, 2021 og 2020 .....          | 2  |
| EUD Business, Samlet indikatorsvar og trivselsindikatorer, 2021 og 2020 ..... | 2  |
| EUD Teknisk, Samlet indikatorsvar og trivselsindikatorer, 2021 og 2020 .....  | 2  |
| Oversigt over trivselsindikatorer, fordelt på klasser .....                   | 3  |
| Indledning .....  | 4  |
| Afrapportering .....  | 4  |
| Datagrundlag.....   | 4  |
| Afrapportering af spørgsmål .....   | 4  |
| Hold- og afdelingsbetegnelser .....   | 4  |
| Datagrundlag .....  | 4  |
| Egen indsats og motivation .....  | 6  |
| Læringsmiljø.....   | 14 |
| Velbefindende .....   | 22 |
| Fysiske rammer.....   | 27 |
| Egne evner .....  | 32 |
| Praktik.....  | 35 |

## Elektivsundersøgelse 2021 – EUD samlet

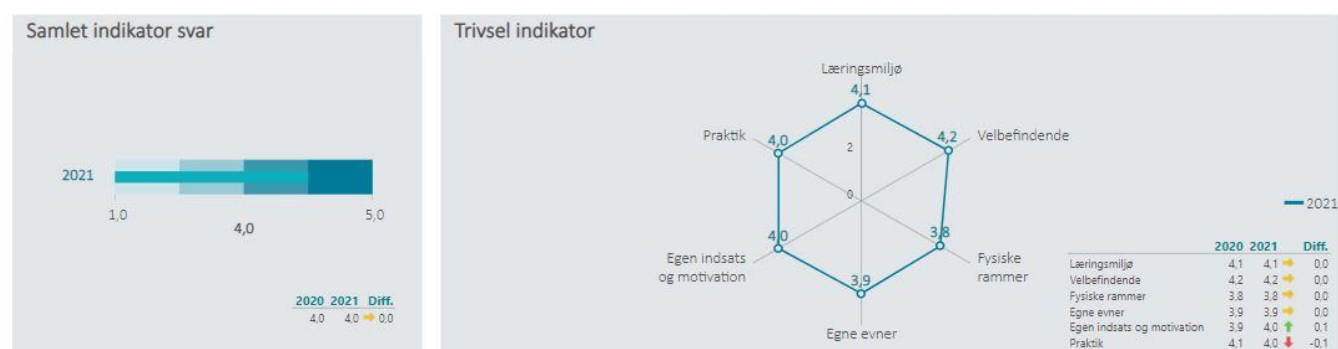
### EUD, Samlet indikatorsvær og trivselsindikatorer, 2021 og 2020



Nedenfor angives indikatorsvær på en skala fra 1 til 5, hvor 5 er bedst mulige trivsel. Klik på en indikator, for at se de tilhørende svarfordelinger for en valgt afdeling.



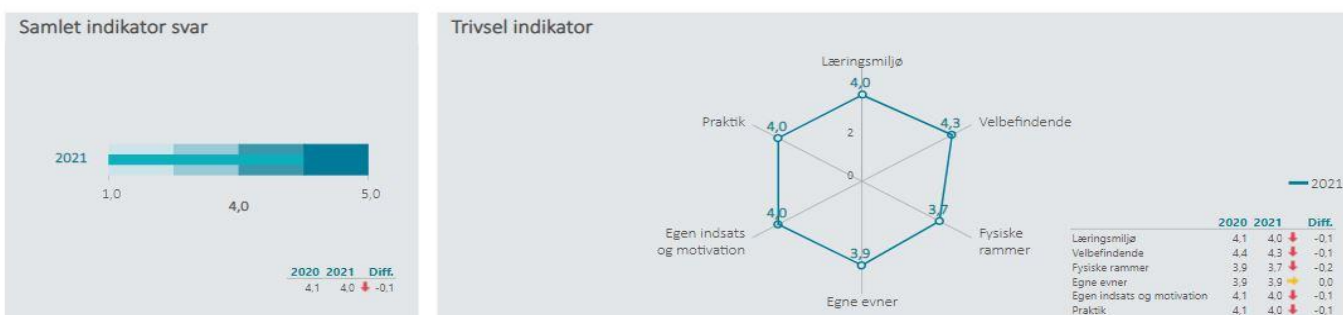
### EUD Business, Samlet indikatorsvær og trivselsindikatorer, 2021 og 2020



Nedenfor angives indikatorsvær på en skala fra 1 til 5, hvor 5 er bedst mulige trivsel. Klik på en indikator, for at se de tilhørende svarfordelinger for en valgt afdeling.



### EUD Teknisk, Samlet indikatorsvær og trivselsindikatorer, 2021 og 2020



Nedenfor angives indikatorsvær på en skala fra 1 til 5, hvor 5 er bedst mulige trivsel. Klik på en indikator, for at se de tilhørende svarfordelinger for en valgt afdeling.



Oversigt over trivselsindikatorer, fordelt på klasser

| 2021 - Indikatorsvar - EUD |                                      |                                  |              |              |               |                |            |          |                 |
|----------------------------|--------------------------------------|----------------------------------|--------------|--------------|---------------|----------------|------------|----------|-----------------|
| Afdeling                   | Uddannelse                           | Hold                             | Egen indsats | Læringsmiljø | Velbefindende | Fysiske rammer | Egne evner | Praktik  | Ingen indikator |
|                            | Handelsuddannelse med specialer      | Studieår X                       | 3,5          | 4,1          | 4             | 3,5            | 3,5        |          | 3,4             |
|                            | Handelsuddannelse med specialer      | Studieår Y                       |              |              |               |                |            |          |                 |
|                            | Kontor, handel og forretningsservice | 1a                               | 3,9          | 4,1          | 4,2           | 4,2            | 3,9        |          | 3,1             |
|                            | Kontor, handel og forretningsservice | 1C                               | 3,7          | 3,8          | 3,9           | 3,9            | 3,8        |          | 3,4             |
|                            | Kontoruddannelse med specialer       | Hovedforløb kontor - off.        | 4,4          | 4,3          | 4,3           | 3,8            | 4,2        | 4,1      | 2,6             |
|                            | Kontoruddannelse med specialer       | Studieår X                       | 3,7          | 4,4          | 4,3           | 3,2            | 4          |          | 3,1             |
|                            | Kontoruddannelse med specialer       | Studieår Y                       | 4,3          | 4,5          | 4,5           | 3,6            | 4,2        |          | 3,2             |
| <b>Teknisk</b>             | Bager og konditor                    | Bager, HF                        | 4,2          | 4            | 4,3           | 3,9            | 4,1        | 3,7      | 2,4             |
|                            | Bager og konditor                    | Fødevarer, GF2                   |              |              |               |                |            |          |                 |
|                            | Bygningsmaler                        | Maler, GF2                       | 4,4          | 4,4          | 4,3           | 4,3            | 3,9        |          | 3,4             |
|                            | Bygningsmaler                        | Maler, hovedforløb               | 4,2          | 4,3          | 4,4           | 4              | 4          | 4,3      | 2,6             |
|                            | Data- og kommunikationsuddannelse    | Automatik, data/kommunikation    | 3,3          | 3,8          | 3,5           | 3,6            | 3,4        |          | 3,5             |
|                            | Elektriker                           | Automatik, data/kommunikation    | 3,9          | 4,3          | 4,7           | 3,9            | 3,9        |          | 3,3             |
|                            | Ernæringsassistent                   | Ernæringsassistent, HF           | 4,7          | 3,9          | 4,5           | 3,2            | 4,3        | 4,2      | 2,4             |
|                            | Ernæringsassistent                   | Fødevarer, GF2                   | 4,7          | 4,7          | 4,5           | 3,4            | 4,5        |          | 2,7             |
|                            | Fødevarer, jordbrug og oplevelser    | Maduniverset, GF1                | 3,7          | 3,8          | 4,2           | 3,9            | 4          |          | 3,1             |
|                            | Gastronom                            | Fødevarer, GF2                   |              |              |               |                |            |          |                 |
|                            | Gastronom                            | Gastronom, HF                    | 4,4          | 4,3          | 4,5           | 3,8            | 4,3        | 4,1      | 2,5             |
|                            | Gourmetslagter                       | Gourmetslagter, HF               | 4,3          | 4,2          | 4,3           | 4,1            | 4,1        | 4        | 2,6             |
|                            | Lager- og terminaluddannelsen        | Chauffør og lager, GF2           | 4,2          | 4,5          | 4,8           | 3,4            | 3,9        |          | 3,1             |
|                            | Lager- og terminaluddannelsen        | Lager, HF                        | 4,2          | 3,9          | 4,3           | 3,5            | 4,2        | 4,1      | 2,6             |
|                            | Personvognsmekaniker                 | Mekaniker, GF2                   | 3,9          | 3,8          | 4,3           | 3,7            | 3,7        |          | 3,2             |
|                            | Personvognsmekaniker                 | Mekaniker, HF                    | 4,2          | 3,9          | 4,3           | 3,8            | 4          | 4,2      | 2,6             |
|                            | Procesoperatør                       | Fødevarer, GF2                   |              |              |               |                |            |          |                 |
|                            | Smed                                 | Metalfagene, GF2                 |              |              |               |                |            |          |                 |
|                            | Teknisk designer                     | Teknisk designer, GF2            |              |              |               |                |            |          |                 |
|                            | Teknisk designer                     | Teknisk designer, HF             | 4            | 3,9          | 4,3           | 4,1            | 3,9        | 3,7      | 2,7             |
|                            | Teknologi, byggeri og transport      | GF1, Bil, chauffør og lager      | 3,6          | 3,7          | 4,1           | 3,6            | 3,7        |          | 3,2             |
|                            | Teknologi, byggeri og transport      | GF1, EUD - Byggeri, konstruktion | 3,7          | 3,9          | 4,2           | 3,5            | 3,8        |          | 2,9             |
|                            | Teknologi, byggeri og transport      | GF1, EUX - Byggeri, konstruktion | 4            | 4,1          | 4,5           | 4,2            | 4,1        |          | 3               |
|                            | Teknologi, byggeri og transport      | GF1, Metal, strøm og robotik     | 3,8          | 3,8          | 4,2           | 4              | 4          |          | 3,2             |
|                            | Træfagernes byggeuddannelse          | Tømrer, EUD - hovedforløb        | 4,3          | 4,1          | 4,3           | 3,6            | 3,9        | 4        | 2,6             |
|                            | Træfagernes byggeuddannelse          | Tømrer, EUX - hovedforløb        | 4            | 3,8          | 4,5           | 3,6            | 4          | 4        | 2,6             |
|                            | Træfagernes byggeuddannelse          | Tømrer, GF2                      | 4,2          | 4            | 4,6           | 3,5            | 4          |          | 3               |
|                            | Vejgodstransportuddannelsen          | Chauffør og lager, GF2           | 4            | 4,3          | 4,3           | 3,8            | 3,8        |          | 3,3             |
|                            | Vejgodstransportuddannelsen          | Chauffør, HF                     | 4            | 4,3          | 4,4           | 3,5            | 3,7        | 4        | 2,7             |
| <b>UCH</b>                 | EUD/EUX i alt                        |                                  | <b>4</b>     | <b>4</b>     | <b>4,3</b>    | <b>3,8</b>     | <b>3,9</b> | <b>4</b> | <b>2,9</b>      |

## Indledning

Dette er en afrapportering af elevtrivselsundersøgelsens resultater for Uddannelsescenter Holstebro fra 2019. Rapporten bygger på trivselsdata fra uddannelsesstatistik.dk, som institutionen selv har trukket og uploadet på ETUEUD.dk.

## Afreportering

### Datagrundlag

I afsnittet Datagrundlag oplistes de klasser, hvis elevbesvarelser rapporten bygger på.

### Afreportering af spørgsmål

Hvert spørgsmål fra den officielle spørgeramme afreporteres som et søjlediagram og en tabel med svarantal og svarprocent. Desuden angives der et gennemsnit og en spredning.

Eleven kan under sin besvarelse af spørgeskemaundersøgelsen vælge at springe enkeltspørgsmål over. Disse ikke-svar ("Ikke besvaret") indgår ikke i procentberegningen eller i antalstotalen. "Ved ikke"-svar indgår i procentberegningen, men ikke i beregningen af gennemsnit og spredning.

Gennemsnit og spredning beregnes ved at oversætte svarkategorierne (f.eks. Helt enig/Delvist enig/Hverken enig eller uenig/Delvist uenig/Helt uenig) til den numeriske skala 1-5 eller 1-4, hvor 1 angiver den dårligste elevtrivsel.

### Hold- og afdelingsbetegnelser

Hold- og afdelingsbetegnelserne kommer fra uddannelsesstatistik.dk.

Eleven kan under sin besvarelse af spørgeskemaundersøgelsen vælge at springe enkeltspørgsmål over. Nogle institutioner har derfor holdet <uoplyst>, som er en gruppering af alle de elever, som har valgt ikke at opgive deres holdtilhør.

## Datagrundlag

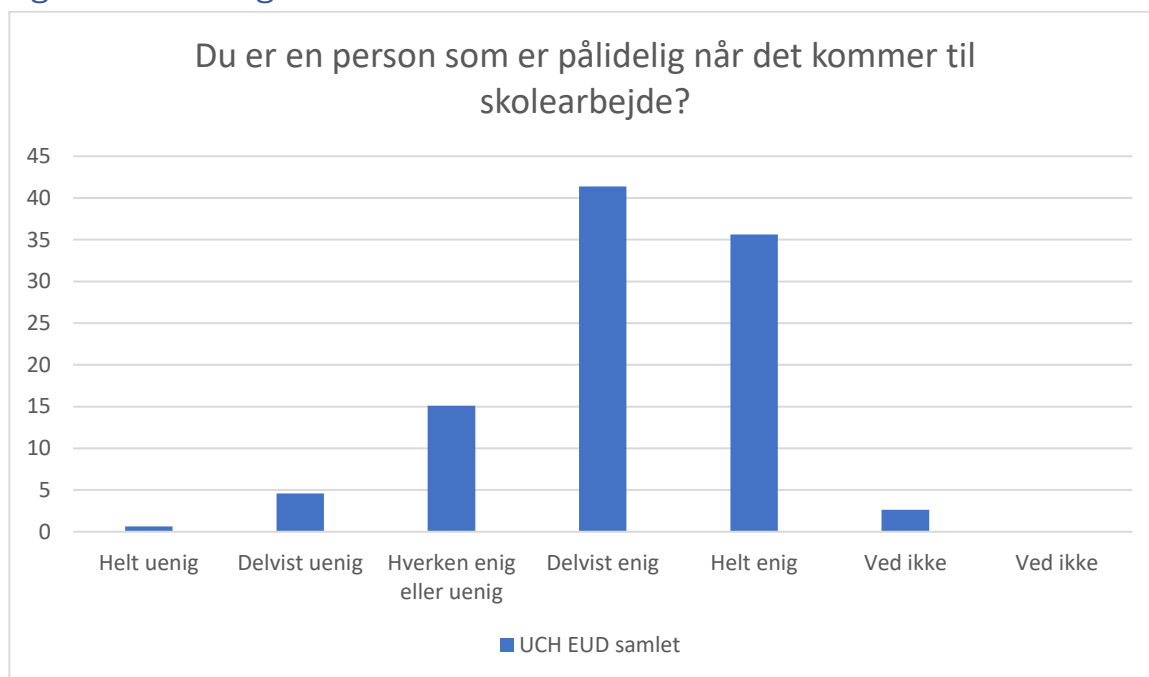
### UCH EUD samlet

- 1a
- 1C
- Hovedforløb kontor - off. adm.
- Studieår X
- Studieår Y
- Automatik, data/kommunikation og elektriker, GF2
- Bager, HF
- Chauffør og lager, GF2
- Chauffør, HF
- Ernæringsassistent, HF
- Fødevarer, GF2
- Gastronom, HF
- GF1, Bil, chauffør og lager
- GF1, EUD - Byggeri, konstruktion og maleteknik
- GF1, EUX - Byggeri, konstruktion og maleteknik
- GF1, Metal, strøm og robotteknologi

*Elektivsundersøgelse 2021 – EUD samlet*

- Gourmetslagter, HF
- Lager, HF
- Maduniverset, GF1
- Maler, GF2
- Maler, hovedforløb
- Mekaniker, GF2
- Mekaniker, HF
- Teknisk designer, HF
- Tømrer, EUD - hovedforløb
- Tømrer, EUX - hovedforløb
- Tømrer, GF2

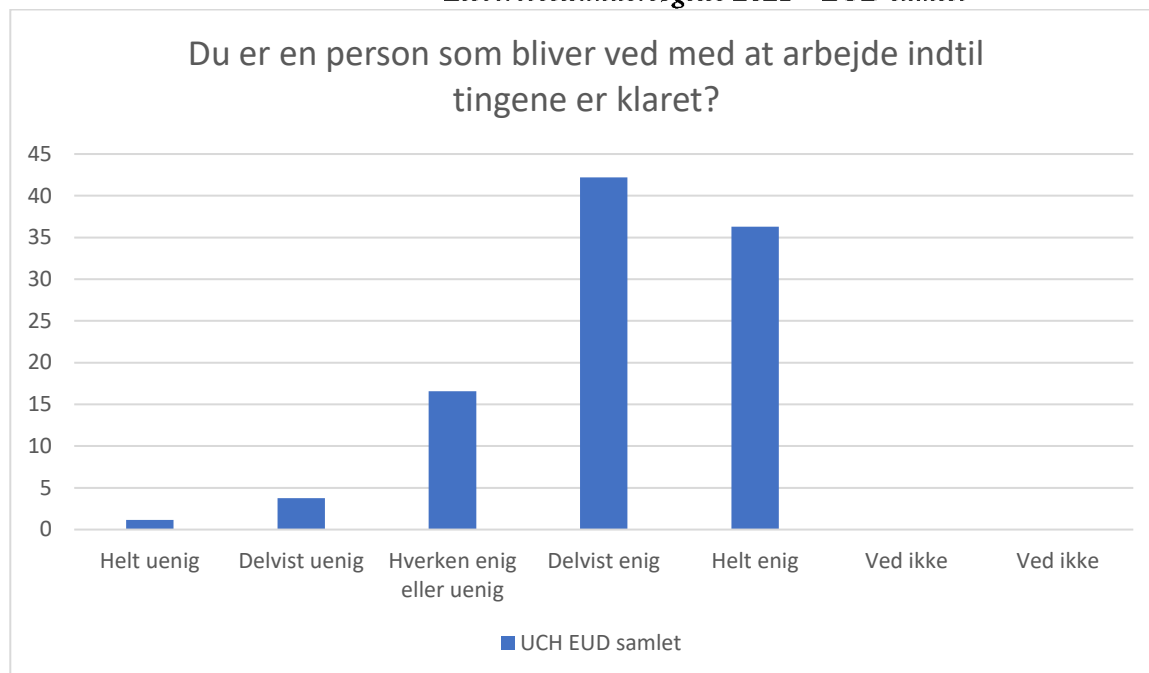
Egen indsats og motivation



UCH EUD samlet; Gennemsnit: 4,1, spredning: 0,9

| Svarmulighed             | UCH EUD samlet: Antal | UCH EUD samlet: Andel (%) |
|--------------------------|-----------------------|---------------------------|
| Ikke besvaret            | 1                     | -                         |
| Helt uenig               | 4                     | 1                         |
| Delvist uenig            | 28                    | 5                         |
| Hverken enig eller uenig | 92                    | 15                        |
| Delvist enig             | 252                   | 41                        |
| Helt enig                | 217                   | 36                        |
| Ved ikke                 | 16                    | 3                         |
| Ved ikke                 | 0                     | 0                         |
| <b>Total</b>             | <b>609</b>            | <b>-</b>                  |

*Elektivsundersøgelse 2021 – EUD samlet*



UCH EUD samlet; Gennemsnit: 4,1, spredning: 0,9

| Svarmulighed             | UCH EUD samlet: Antal | UCH EUD samlet: Andel (%) |
|--------------------------|-----------------------|---------------------------|
| Ikke besvaret            | 1                     | -                         |
| Helt uenig               | 7                     | 1                         |
| Delvist uenig            | 23                    | 4                         |
| Hverken enig eller uenig | 101                   | 17                        |
| Delvist enig             | 257                   | 42                        |
| Helt enig                | 221                   | 36                        |
| Ved ikke                 | 0                     | 0                         |
| Ved ikke                 | 0                     | 0                         |
| <b>Total</b>             | <b>609</b>            | <b>-</b>                  |

*Elektivsundersøgelse 2021 – EUD samlet*

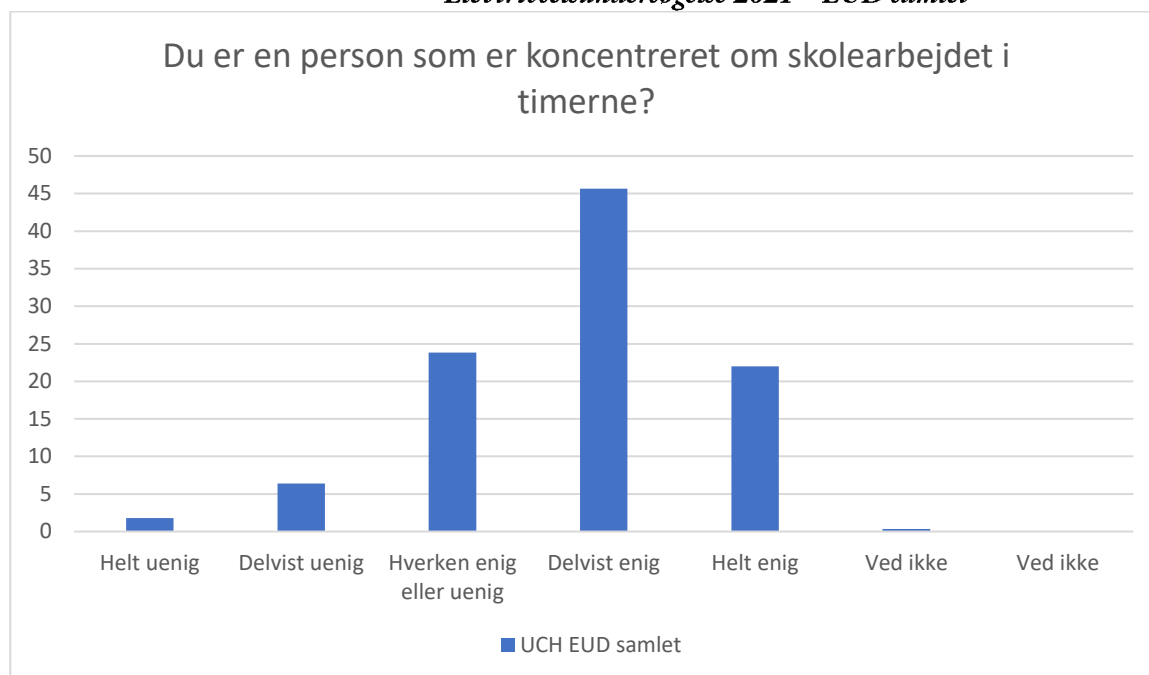


UCH EUD samlet; Gennemsnit: 4,3, spredning: 0,8

| Svarmulighed             | UCH EUD samlet: Antal | UCH EUD samlet: Andel (%) |
|--------------------------|-----------------------|---------------------------|
| Ikke besvaret            | 1                     | -                         |
| Helt uenig               | 4                     | 1                         |
| Delvist uenig            | 4                     | 1                         |
| Hverken enig eller uenig | 72                    | 12                        |
| Delvist enig             | 224                   | 37                        |
| Helt enig                | 300                   | 49                        |
| Ved ikke                 | 5                     | 1                         |
| Ved ikke                 | 0                     | 0                         |
| <b>Total</b>             | <b>609</b>            | <b>-</b>                  |



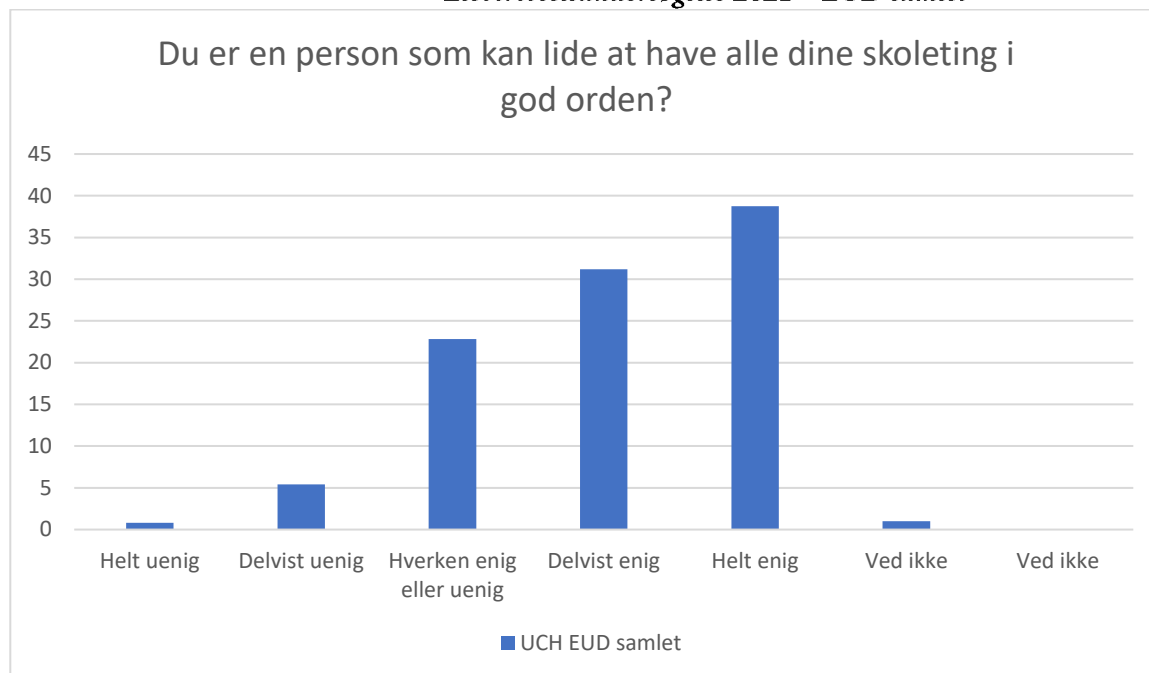
*Elektivsundersøgelse 2021 – EUD samlet*



UCH EUD samlet; Gennemsnit: 3,8, spredning: 0,9

| Svarmulighed             | UCH EUD samlet: Antal | UCH EUD samlet: Andel (%) |
|--------------------------|-----------------------|---------------------------|
| Ikke besvaret            | 1                     | -                         |
| Helt uenig               | 11                    | 2                         |
| Delvist uenig            | 39                    | 6                         |
| Hverken enig eller uenig | 145                   | 24                        |
| Delvist enig             | 278                   | 46                        |
| Helt enig                | 134                   | 22                        |
| Ved ikke                 | 2                     | 0                         |
| Ved ikke                 | 0                     | 0                         |
| <b>Total</b>             | <b>609</b>            | <b>-</b>                  |

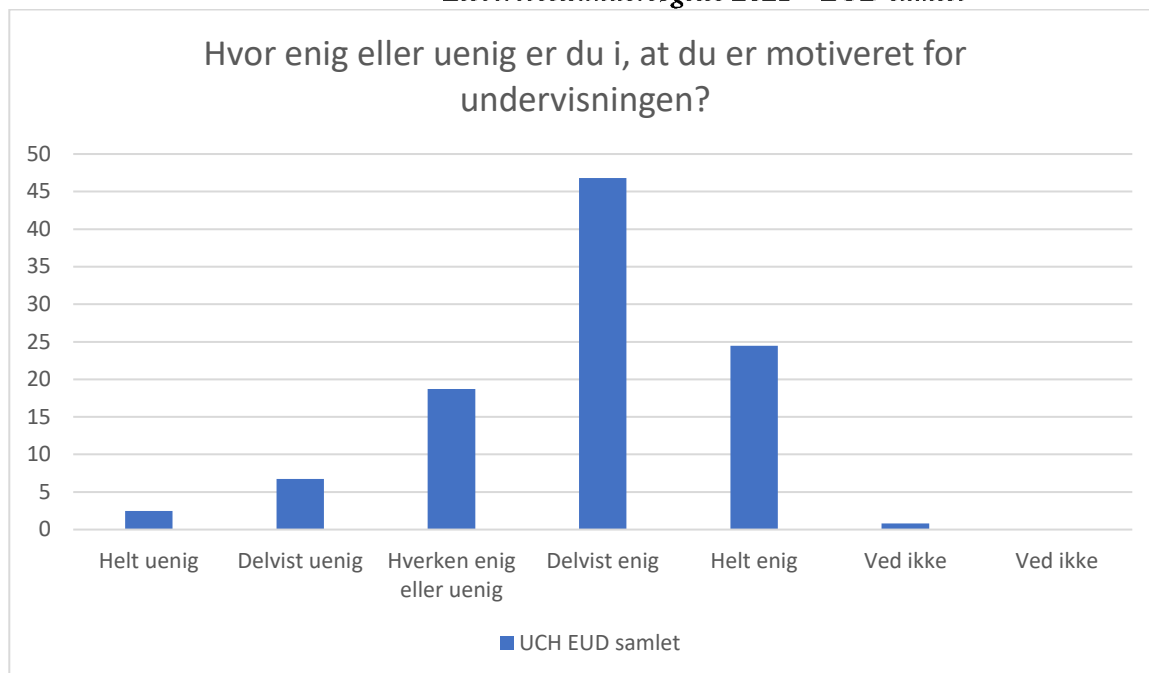
*Elektivsundersøgelse 2021 – EUD samlet*



UCH EUD samlet; Gennemsnit: 4, spredning: 1

| Svarmulighed             | UCH EUD samlet: Antal | UCH EUD samlet: Andel (%) |
|--------------------------|-----------------------|---------------------------|
| Ikke besvaret            | 1                     | -                         |
| Helt uenig               | 5                     | 1                         |
| Delvist uenig            | 33                    | 5                         |
| Hverken enig eller uenig | 139                   | 23                        |
| Delvist enig             | 190                   | 31                        |
| Helt enig                | 236                   | 39                        |
| Ved ikke                 | 6                     | 1                         |
| Ved ikke                 | 0                     | 0                         |
| <b>Total</b>             | <b>609</b>            | <b>-</b>                  |

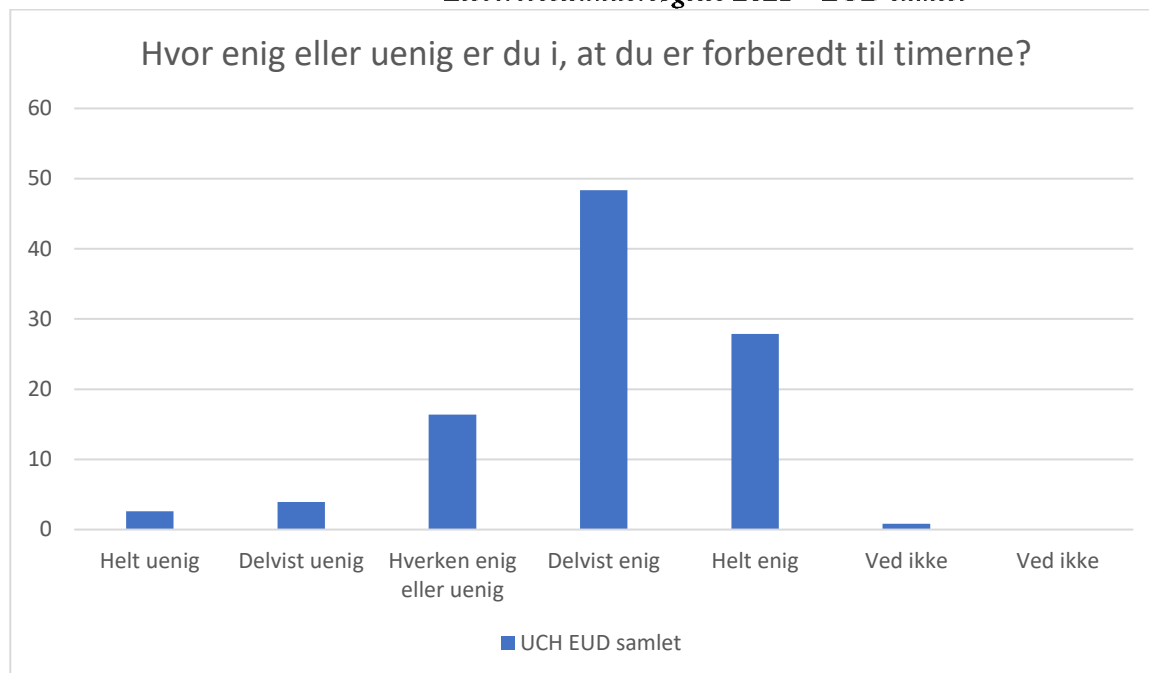
*Elektivsundersøgelse 2021 – EUD samlet*



UCH EUD samlet; Gennemsnit: 3,8, spredning: 1

| Svarmulighed             | UCH EUD samlet: Antal | UCH EUD samlet: Andel (%) |
|--------------------------|-----------------------|---------------------------|
| Ikke besvaret            | 1                     | -                         |
| Helt uenig               | 15                    | 2                         |
| Delvist uenig            | 41                    | 7                         |
| Hverken enig eller uenig | 114                   | 19                        |
| Delvist enig             | 285                   | 47                        |
| Helt enig                | 149                   | 24                        |
| Ved ikke                 | 5                     | 1                         |
| Ved ikke                 | 0                     | 0                         |
| <b>Total</b>             | <b>609</b>            | <b>-</b>                  |

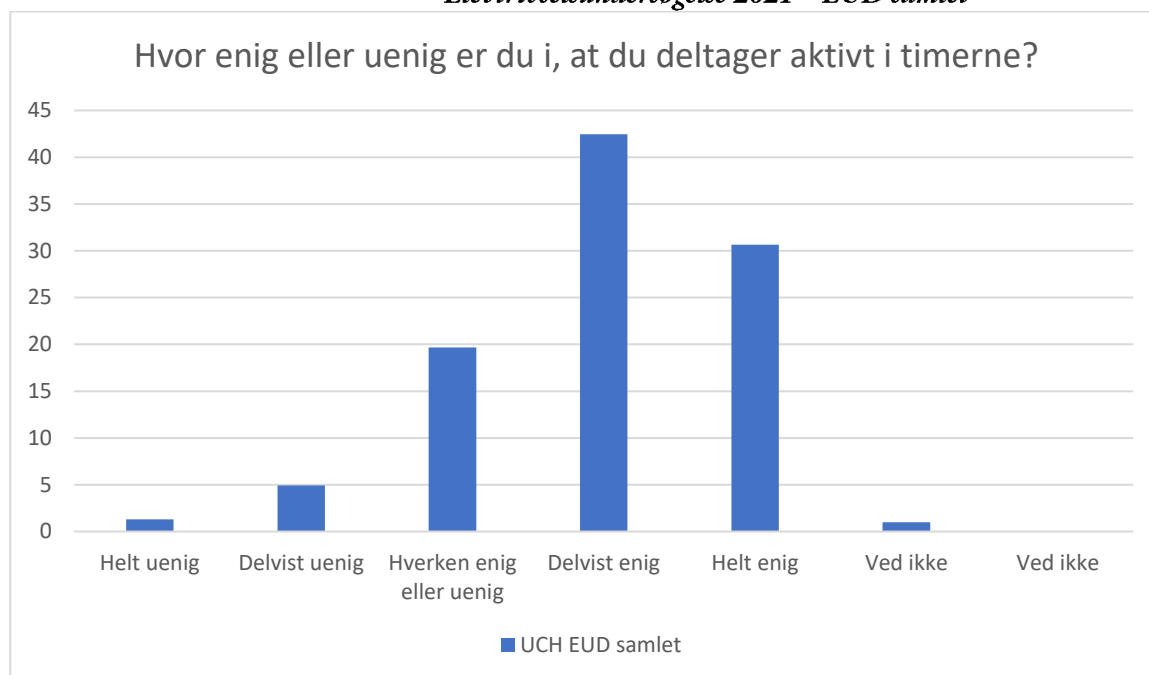
*Eletrivselundersøgelse 2021 – EUD samlet*



UCH EUD samlet; Gennemsnit: 4, spredning: 0,9

| Svarmulighed             | UCH EUD samlet: Antal | UCH EUD samlet: Andel (%) |
|--------------------------|-----------------------|---------------------------|
| Ikke besvaret            | 0                     | -                         |
| Helt uenig               | 16                    | 3                         |
| Delvist uenig            | 24                    | 4                         |
| Hverken enig eller uenig | 100                   | 16                        |
| Delvist enig             | 295                   | 48                        |
| Helt enig                | 170                   | 28                        |
| Ved ikke                 | 5                     | 1                         |
| Ved ikke                 | 0                     | 0                         |
| <b>Total</b>             | <b>610</b>            | <b>-</b>                  |

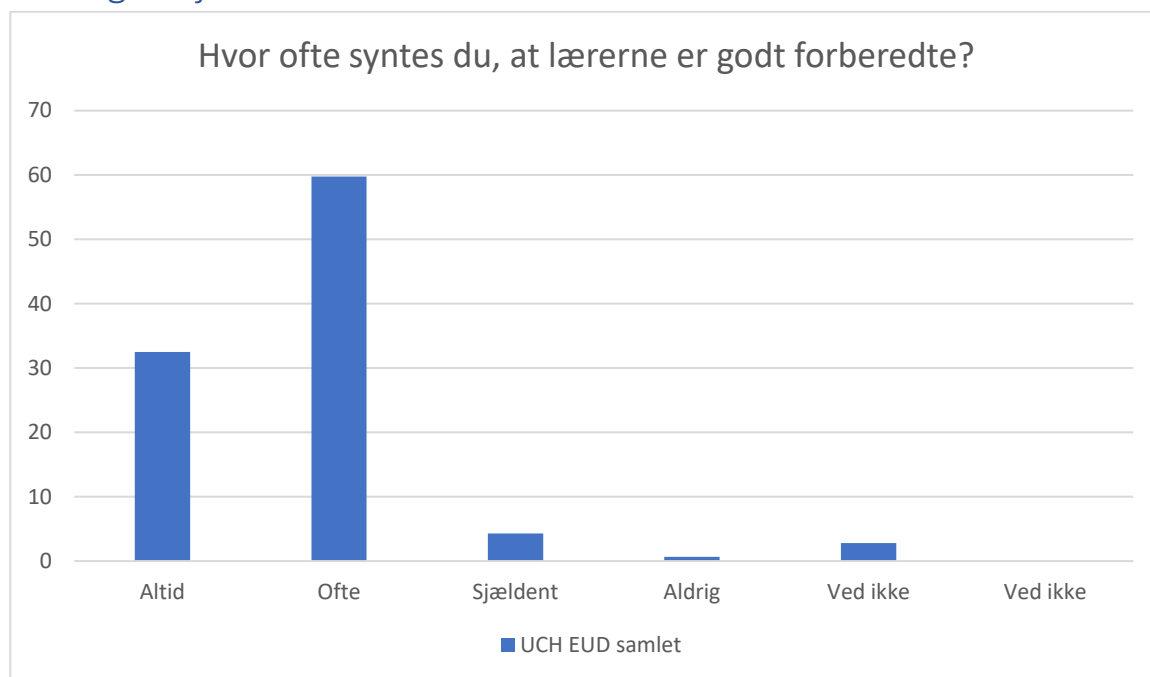
*Elektivsundersøgelse 2021 – EUD samlet*



UCH EUD samlet; Gennemsnit: 4, spredning: 0,9

| Svarmulighed             | UCH EUD samlet: Antal | UCH EUD samlet: Andel (%) |
|--------------------------|-----------------------|---------------------------|
| Ikke besvaret            | 0                     | -                         |
| Helt uenig               | 8                     | 1                         |
| Delvist uenig            | 30                    | 5                         |
| Hverken enig eller uenig | 120                   | 20                        |
| Delvist enig             | 259                   | 42                        |
| Helt enig                | 187                   | 31                        |
| Ved ikke                 | 6                     | 1                         |
| Ved ikke                 | 0                     | 0                         |
| <b>Total</b>             | <b>610</b>            | <b>-</b>                  |

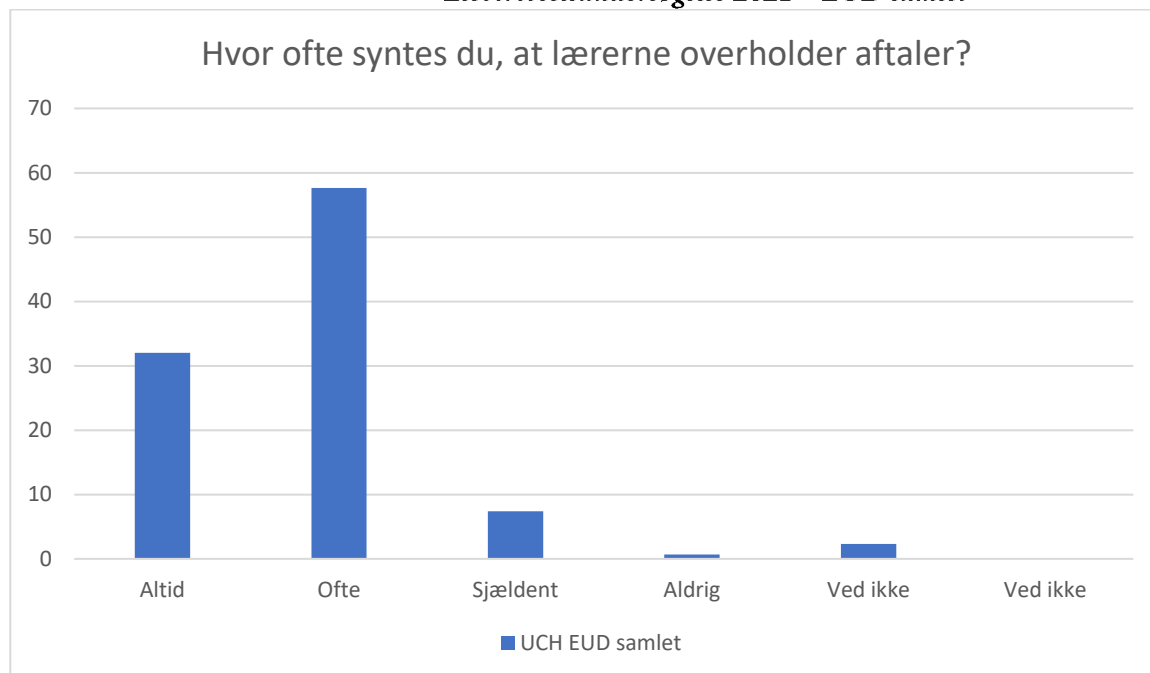
Læringsmiljø



UCH EUD samlet; Gennemsnit: 3,3, spredning: 0,6

| Svarmulighed  | UCH EUD samlet: Antal | UCH EUD samlet: Andel (%) |
|---------------|-----------------------|---------------------------|
| Ikke besvaret | 1                     | -                         |
| Altid         | 198                   | 33                        |
| Ofte          | 364                   | 60                        |
| Sjældent      | 26                    | 4                         |
| Aldrig        | 4                     | 1                         |
| Ved ikke      | 17                    | 3                         |
| Ved ikke      | 0                     | 0                         |
| <b>Total</b>  | <b>609</b>            | <b>-</b>                  |

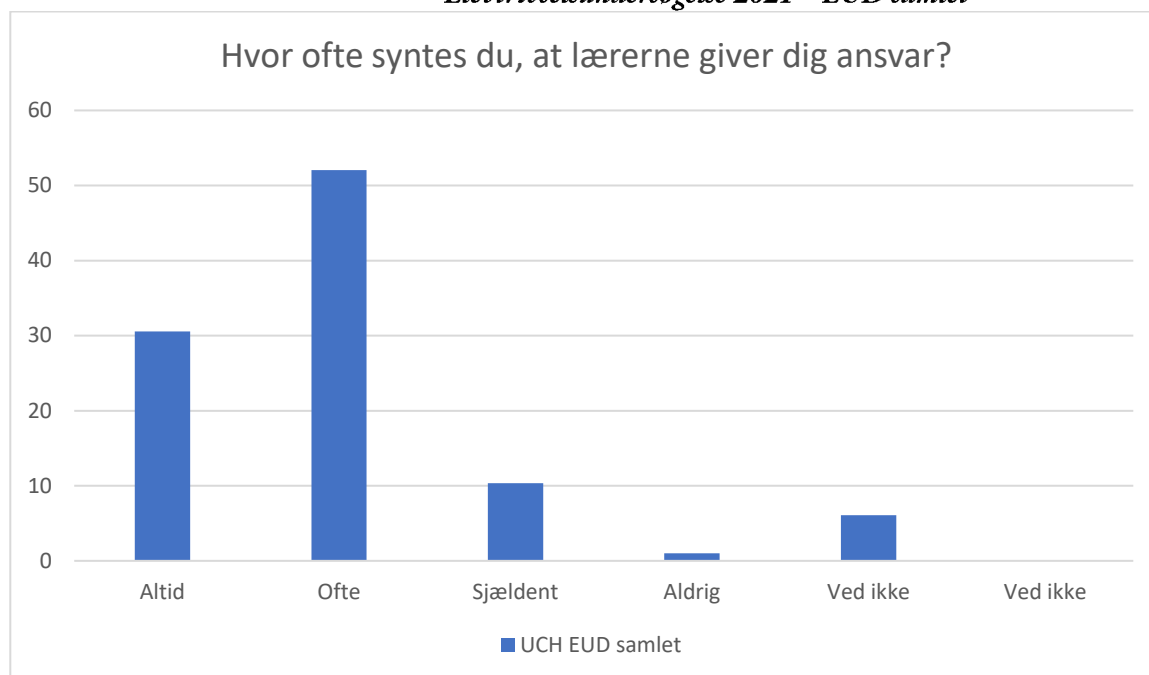
*Elektivsundersøgelse 2021 – EUD samlet*



UCH EUD samlet; Gennemsnit: 3,2, spredning: 0,6

| Svarmulighed  | UCH EUD samlet: Antal | UCH EUD samlet: Andel (%) |
|---------------|-----------------------|---------------------------|
| Ikke besvaret | 1                     | -                         |
| Altid         | 195                   | 32                        |
| Ofte          | 351                   | 58                        |
| Sjældent      | 45                    | 7                         |
| Aldrig        | 4                     | 1                         |
| Ved ikke      | 14                    | 2                         |
| Ved ikke      | 0                     | 0                         |
| Total         | 609                   | -                         |

*Elektivsundersøgelse 2021 – EUD samlet*

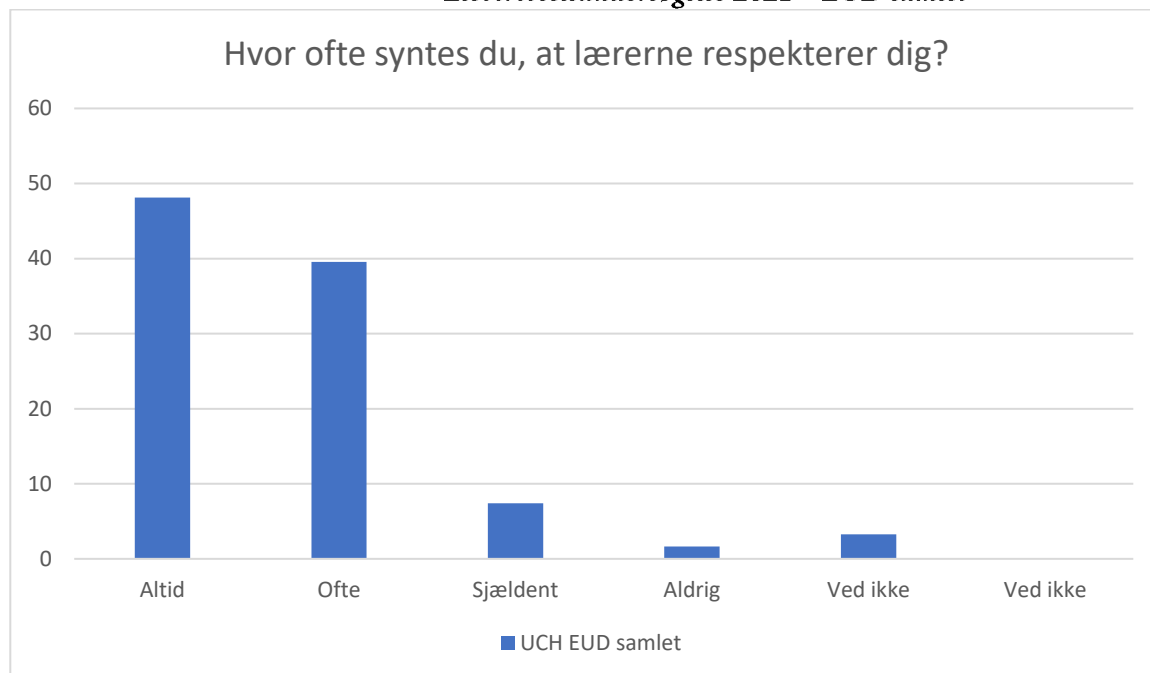


UCH EUD samlet; Gennemsnit: 3,2, spredning: 0,7

| Svarmulighed  | UCH EUD samlet: Antal | UCH EUD samlet: Andel (%) |
|---------------|-----------------------|---------------------------|
| Ikke besvaret | 1                     | -                         |
| Altid         | 186                   | 31                        |
| Ofte          | 317                   | 52                        |
| Sjældent      | 63                    | 10                        |
| Aldrig        | 6                     | 1                         |
| Ved ikke      | 37                    | 6                         |
| Ved ikke      | 0                     | 0                         |
| Total         | 609                   | -                         |



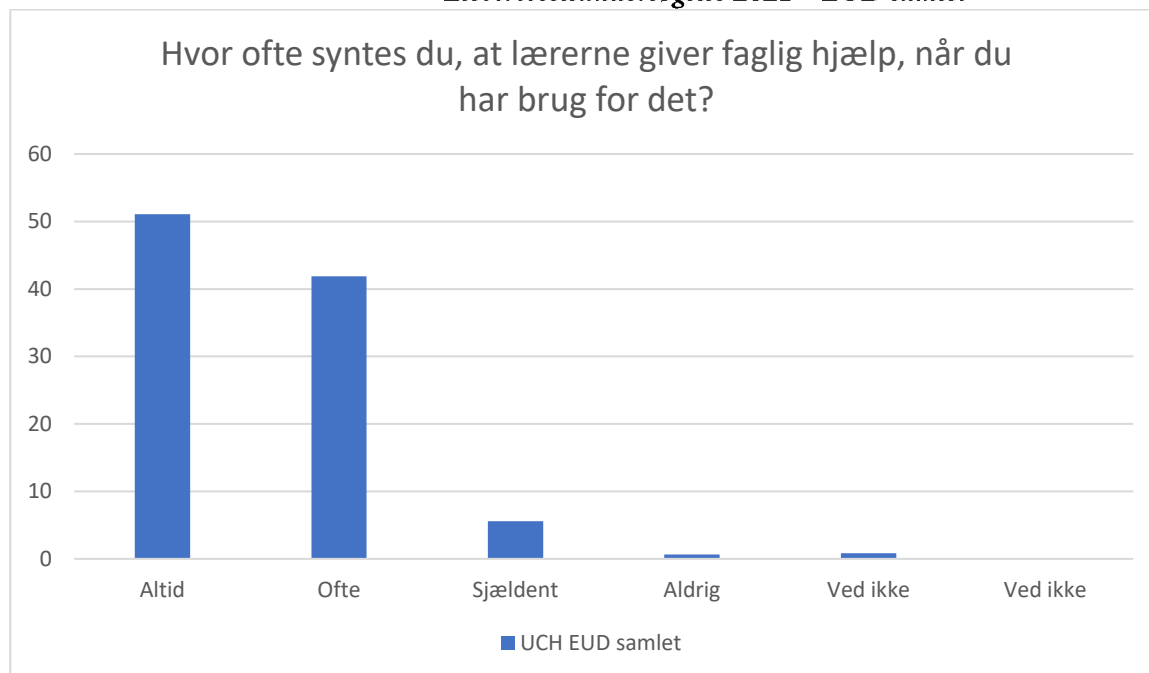
*Elektivsundersøgelse 2021 – EUD samlet*



UCH EUD samlet; Gennemsnit: 3,4, spredning: 0,7

| Svarmulighed  | UCH EUD samlet: Antal | UCH EUD samlet: Andel (%) |
|---------------|-----------------------|---------------------------|
| Ikke besvaret | 1                     | -                         |
| Altid         | 293                   | 48                        |
| Ofte          | 241                   | 40                        |
| Sjældent      | 45                    | 7                         |
| Aldrig        | 10                    | 2                         |
| Ved ikke      | 20                    | 3                         |
| Ved ikke      | 0                     | 0                         |
| <b>Total</b>  | <b>609</b>            | <b>-</b>                  |

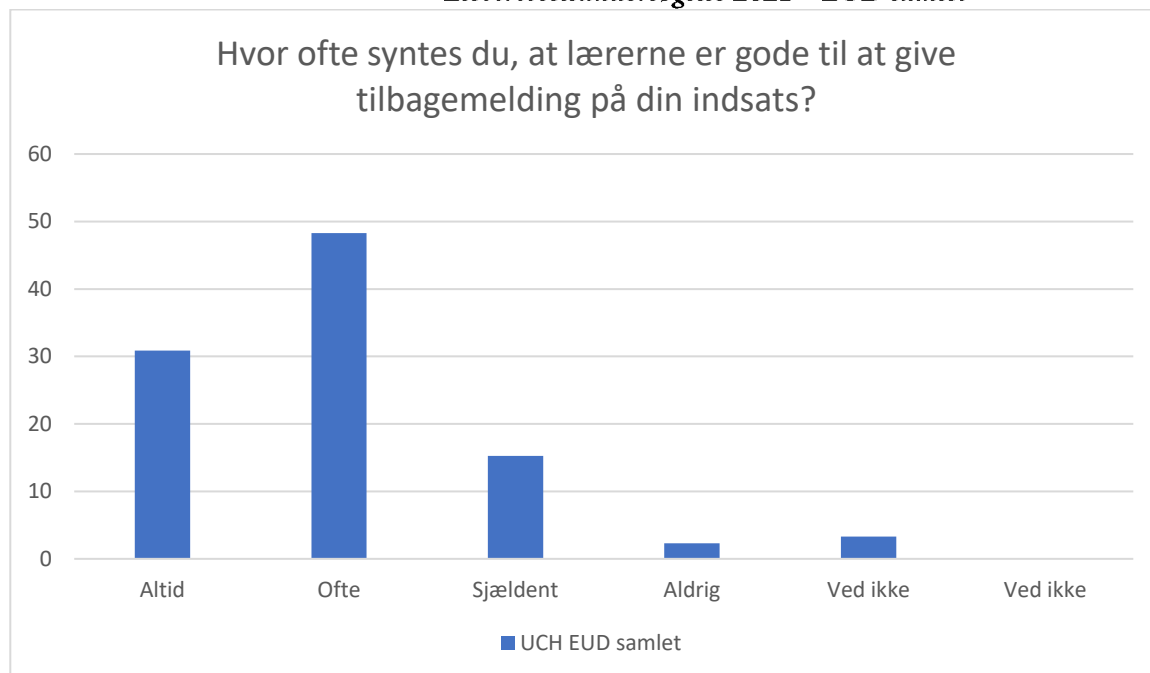
*Elevertrivselsundersøgelse 2021 – EUD samlet*



UCH EUD samlet; Gennemsnit: 3,4, spredning: 0,6

| Svarmulighed  | UCH EUD samlet: Antal | UCH EUD samlet: Andel (%) |
|---------------|-----------------------|---------------------------|
| Ikke besvaret | 1                     | -                         |
| Altid         | 311                   | 51                        |
| Ofte          | 255                   | 42                        |
| Sjældent      | 34                    | 6                         |
| Aldrig        | 4                     | 1                         |
| Ved ikke      | 5                     | 1                         |
| Ved ikke      | 0                     | 0                         |
| <b>Total</b>  | <b>609</b>            | <b>-</b>                  |

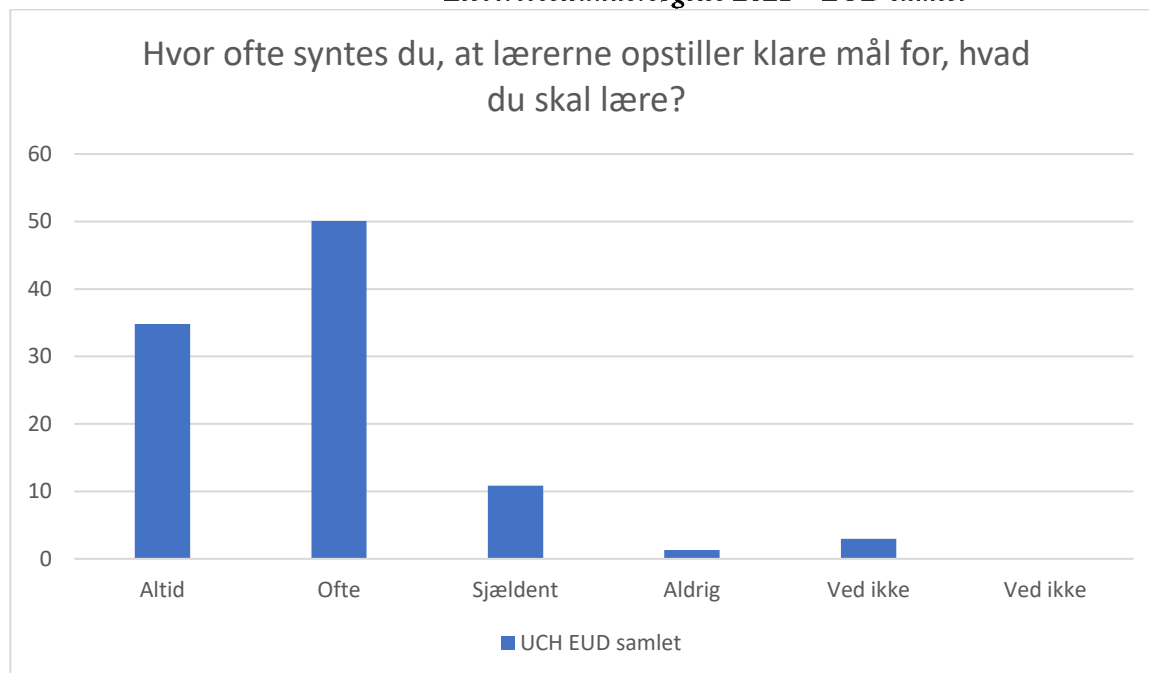
*Elevertrivselsundersøgelse 2021 – EUD samlet*



UCH EUD samlet; Gennemsnit: 3,1, spredning: 0,7

| Svarmulighed  | UCH EUD samlet: Antal | UCH EUD samlet: Andel (%) |
|---------------|-----------------------|---------------------------|
| Ikke besvaret | 1                     | -                         |
| Altid         | 188                   | 31                        |
| Ofte          | 294                   | 48                        |
| Sjældent      | 93                    | 15                        |
| Aldrig        | 14                    | 2                         |
| Ved ikke      | 20                    | 3                         |
| Ved ikke      | 0                     | 0                         |
| Total         | 609                   | -                         |

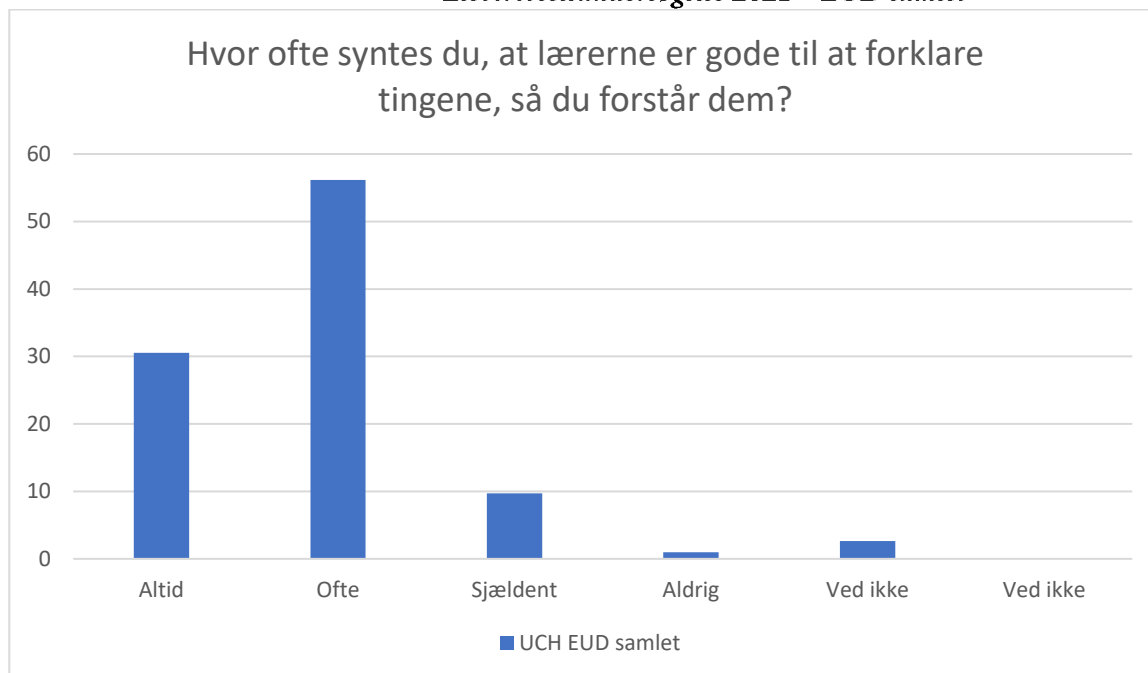
*Eletrivselundersøgelse 2021 – EUD samlet*



UCH EUD samlet; Gennemsnit: 3,2, spredning: 0,7

| Svarmulighed  | UCH EUD samlet: Antal | UCH EUD samlet: Andel (%) |
|---------------|-----------------------|---------------------------|
| Ikke besvaret | 1                     | -                         |
| Altid         | 212                   | 35                        |
| Ofte          | 305                   | 50                        |
| Sjældent      | 66                    | 11                        |
| Aldrig        | 8                     | 1                         |
| Ved ikke      | 18                    | 3                         |
| Ved ikke      | 0                     | 0                         |
| <b>Total</b>  | <b>609</b>            | <b>-</b>                  |

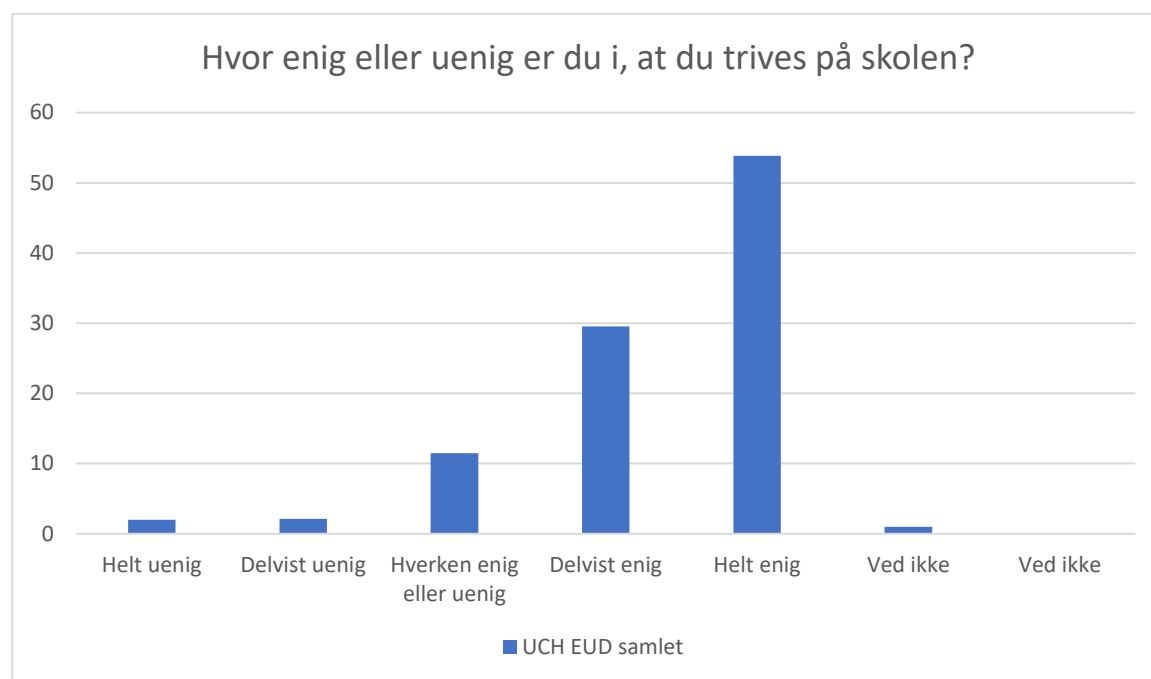
*Elektivsundersøgelse 2021 – EUD samlet*



UCH EUD samlet; Gennemsnit: 3,2, spredning: 0,6

| Svarmulighed  | UCH EUD samlet: Antal | UCH EUD samlet: Andel (%) |
|---------------|-----------------------|---------------------------|
| Ikke besvaret | 1                     | -                         |
| Altid         | 186                   | 31                        |
| Ofte          | 342                   | 56                        |
| Sjældent      | 59                    | 10                        |
| Aldrig        | 6                     | 1                         |
| Ved ikke      | 16                    | 3                         |
| Ved ikke      | 0                     | 0                         |
| Total         | 609                   | -                         |

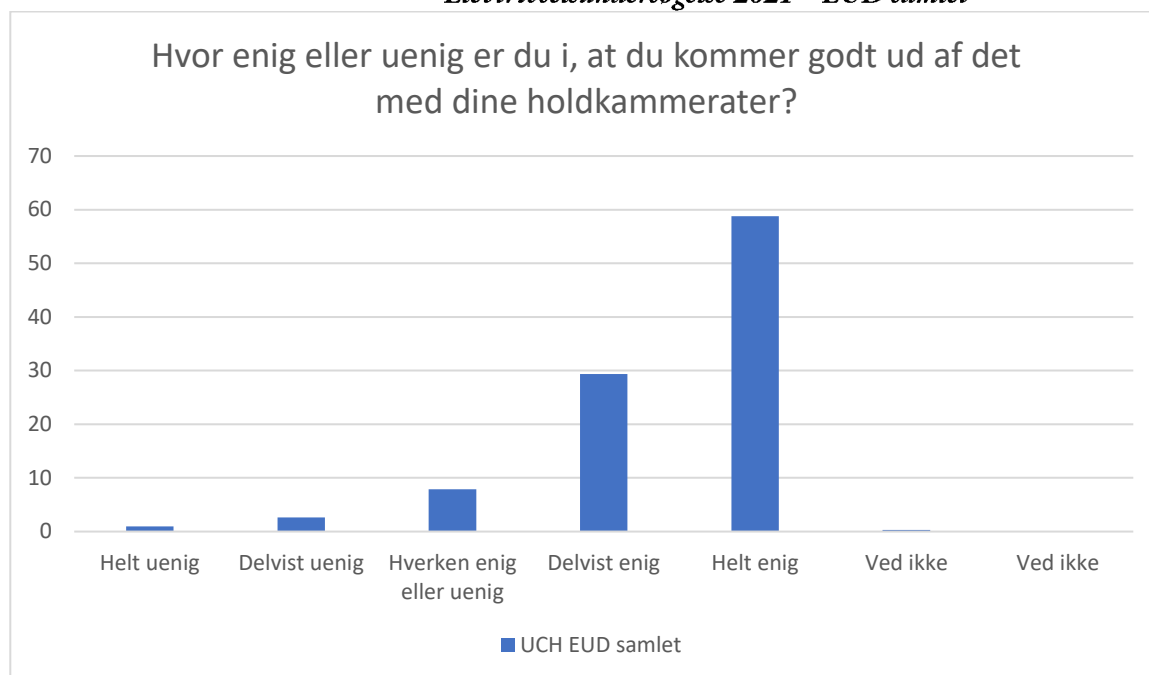
## Velbefindende



UCH EUD samlet; Gennemsnit: 4,3, spredning: 0,9

| Svarmulighed             | UCH EUD samlet: Antal | UCH EUD samlet: Andel (%) |
|--------------------------|-----------------------|---------------------------|
| Ikke besvaret            | 1                     | -                         |
| Helt uenig               | 12                    | 2                         |
| Delvist uenig            | 13                    | 2                         |
| Hverken enig eller uenig | 70                    | 11                        |
| Delvist enig             | 180                   | 30                        |
| Helt enig                | 328                   | 54                        |
| Ved ikke                 | 6                     | 1                         |
| Ved ikke                 | 0                     | 0                         |
| <b>Total</b>             | <b>609</b>            | <b>-</b>                  |

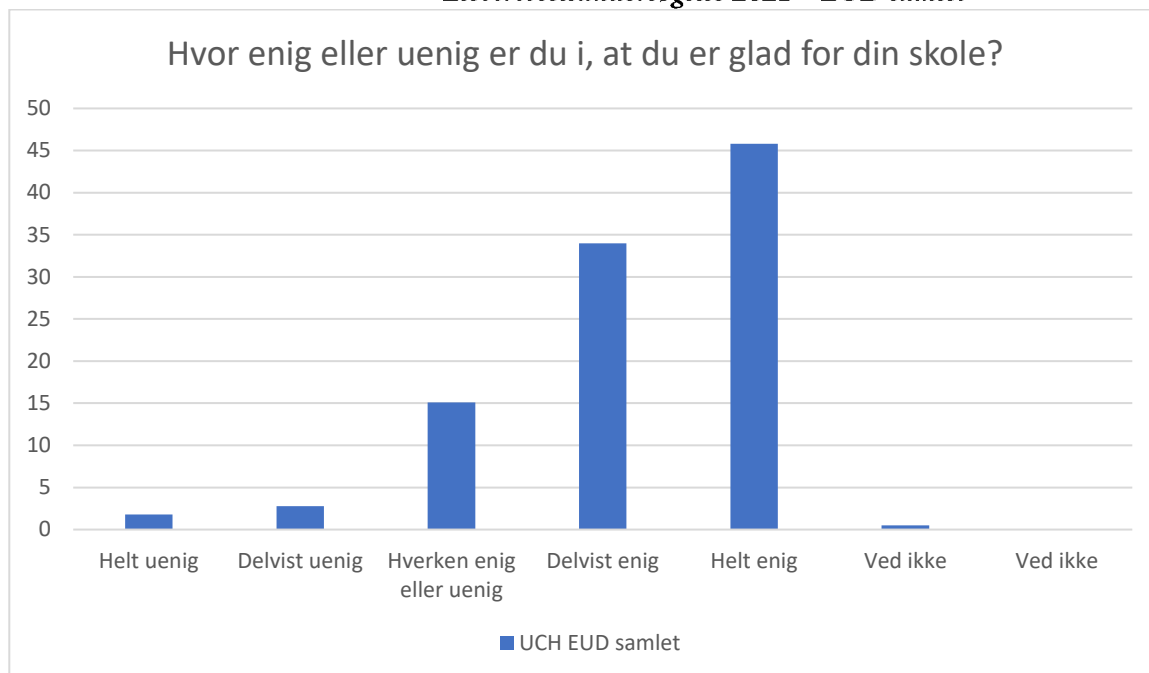
*Elektivsundersøgelse 2021 – EUD samlet*



UCH EUD samlet; Gennemsnit: 4,4, spredning: 0,8

| Svarmulighed             | UCH EUD samlet: Antal | UCH EUD samlet: Andel (%) |
|--------------------------|-----------------------|---------------------------|
| Ikke besvaret            | 1                     | -                         |
| Helt uenig               | 6                     | 1                         |
| Delvist uenig            | 16                    | 3                         |
| Hverken enig eller uenig | 48                    | 8                         |
| Delvist enig             | 179                   | 29                        |
| Helt enig                | 358                   | 59                        |
| Ved ikke                 | 2                     | 0                         |
| Ved ikke                 | 0                     | 0                         |
| <b>Total</b>             | <b>609</b>            | <b>-</b>                  |

*Elektivsundersøgelse 2021 – EUD samlet*

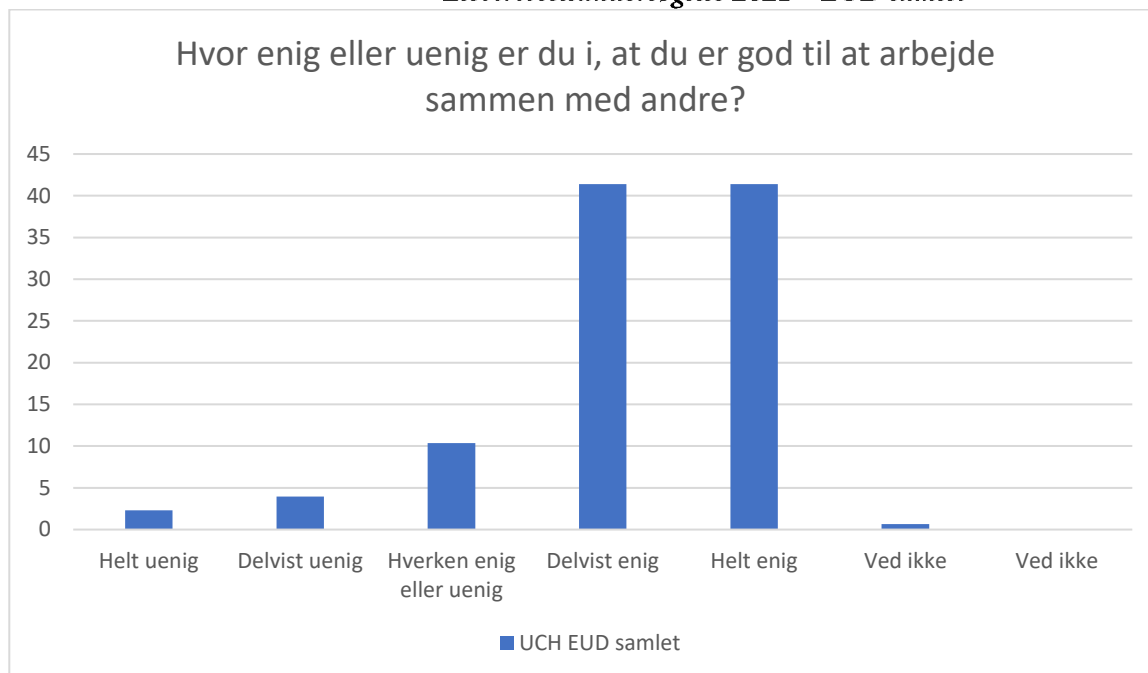


UCH EUD samlet; Gennemsnit: 4,2, spredning: 0,9

| Svarmulighed             | UCH EUD samlet: Antal | UCH EUD samlet: Andel (%) |
|--------------------------|-----------------------|---------------------------|
| Ikke besvaret            | 1                     | -                         |
| Helt uenig               | 11                    | 2                         |
| Delvist uenig            | 17                    | 3                         |
| Hverken enig eller uenig | 92                    | 15                        |
| Delvist enig             | 207                   | 34                        |
| Helt enig                | 279                   | 46                        |
| Ved ikke                 | 3                     | 0                         |
| Ved ikke                 | 0                     | 0                         |
| <b>Total</b>             | <b>609</b>            | <b>-</b>                  |



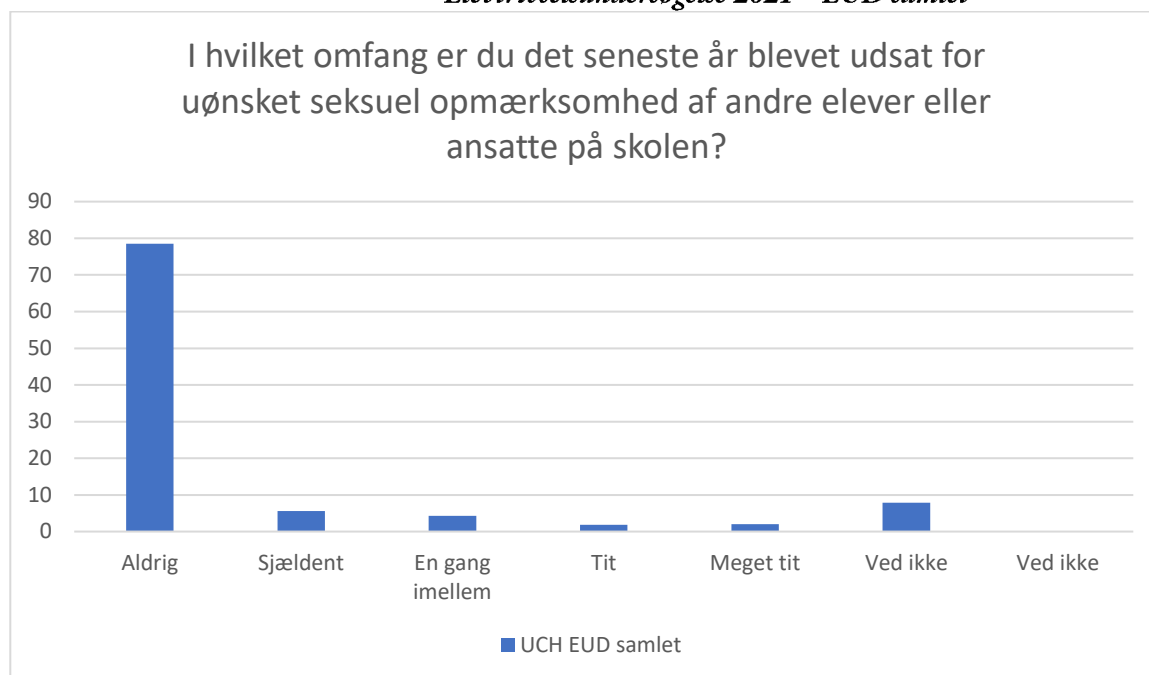
*Elektivsundersøgelse 2021 – EUD samlet*



UCH EUD samlet; Gennemsnit: 4,2, spredning: 0,9

| Svarmulighed             | UCH EUD samlet: Antal | UCH EUD samlet: Andel (%) |
|--------------------------|-----------------------|---------------------------|
| Ikke besvaret            | 1                     | -                         |
| Helt uenig               | 14                    | 2                         |
| Delvist uenig            | 24                    | 4                         |
| Hverken enig eller uenig | 63                    | 10                        |
| Delvist enig             | 252                   | 41                        |
| Helt enig                | 252                   | 41                        |
| Ved ikke                 | 4                     | 1                         |
| Ved ikke                 | 0                     | 0                         |
| <b>Total</b>             | <b>609</b>            | <b>-</b>                  |

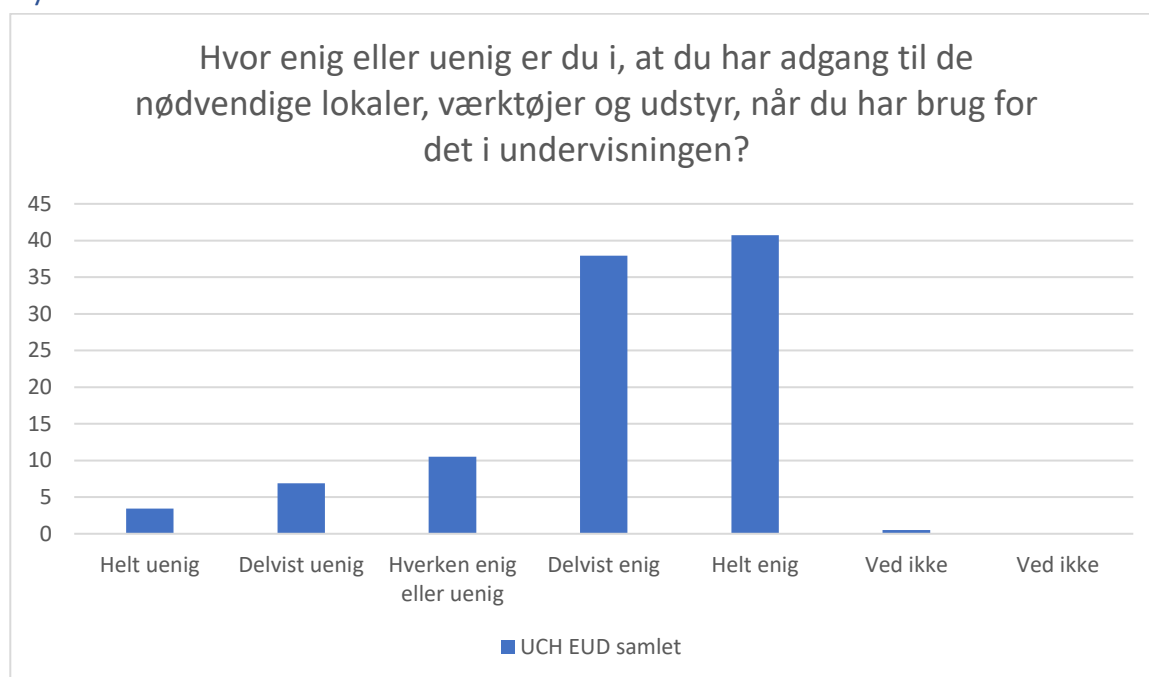
*Elevertrivselsundersøgelse 2021 – EUD samlet*



UCH EUD samlet; Gennemsnit: 0, spredning: 0

| Svarmulighed    | UCH EUD samlet: Antal | UCH EUD samlet: Andel (%) |
|-----------------|-----------------------|---------------------------|
| Ikke besvaret   | 1                     | -                         |
| Aldrig          | 478                   | 78                        |
| Sjældent        | 34                    | 6                         |
| En gang imellem | 26                    | 4                         |
| Tit             | 11                    | 2                         |
| Meget tit       | 12                    | 2                         |
| Ved ikke        | 48                    | 8                         |
| Ved ikke        | 0                     | 0                         |
| <b>Total</b>    | <b>609</b>            | <b>-</b>                  |

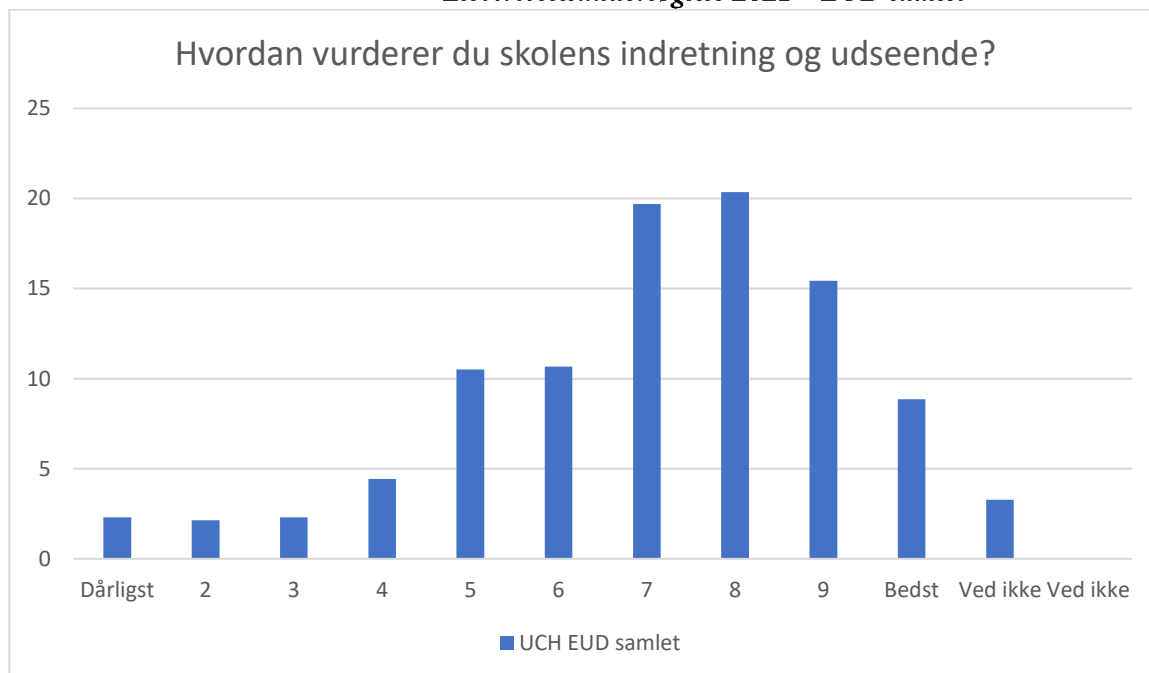
## Fysiske rammer



UCH EUD samlet; Gennemsnit: 4,1, spredning: 1

| Svarmulighed             | UCH EUD samlet: Antal | UCH EUD samlet: Andel (%) |
|--------------------------|-----------------------|---------------------------|
| Ikke besvaret            | 1                     | -                         |
| Helt uenig               | 21                    | 3                         |
| Delvist uenig            | 42                    | 7                         |
| Hverken enig eller uenig | 64                    | 11                        |
| Delvist enig             | 231                   | 38                        |
| Helt enig                | 248                   | 41                        |
| Ved ikke                 | 3                     | 0                         |
| Ved ikke                 | 0                     | 0                         |
| Total                    | 609                   | -                         |

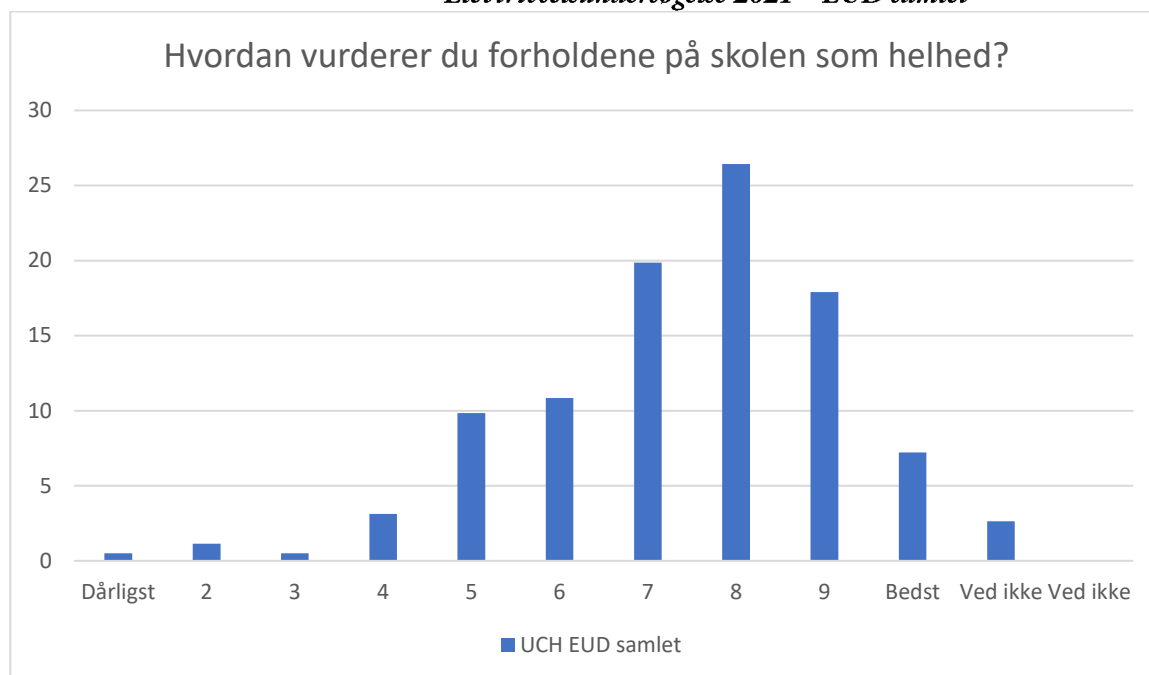
*Elektivsundersøgelse 2021 – EUD samlet*



UCH EUD samlet; Gennemsnit: 7, spredning: 2,1

| Svarmulighed  | UCH EUD samlet: Antal | UCH EUD samlet: Andel (%) |
|---------------|-----------------------|---------------------------|
| Ikke besvaret | 1                     | -                         |
| Dårligst      | 14                    | 2                         |
| 2             | 13                    | 2                         |
| 3             | 14                    | 2                         |
| 4             | 27                    | 4                         |
| 5             | 64                    | 11                        |
| 6             | 65                    | 11                        |
| 7             | 120                   | 20                        |
| 8             | 124                   | 20                        |
| 9             | 94                    | 15                        |
| Bedst         | 54                    | 9                         |
| Ved ikke      | 20                    | 3                         |
| Ved ikke      | 0                     | 0                         |
| <b>Total</b>  | <b>609</b>            | <b>-</b>                  |

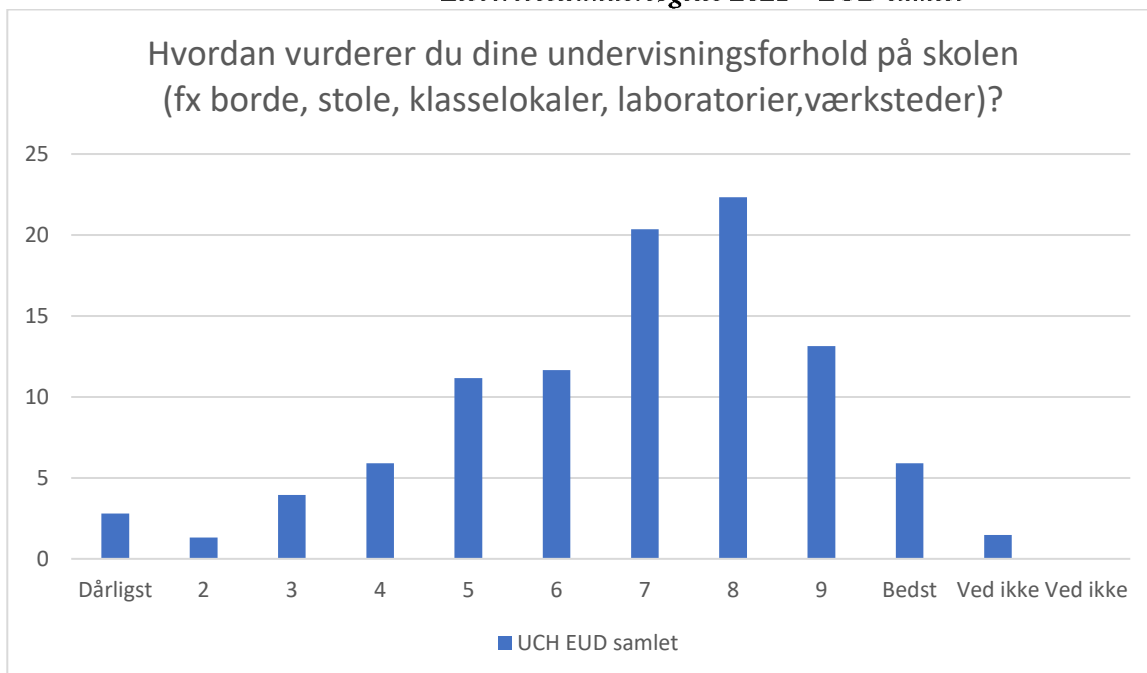
*Elektivsundersøgelse 2021 – EUD samlet*



UCH EUD samlet; Gennemsnit: 7,3, spredning: 1,7

| Svarmulighed  | UCH EUD samlet: Antal | UCH EUD samlet: Andel (%) |
|---------------|-----------------------|---------------------------|
| Ikke besvaret | 1                     | -                         |
| Dårligst      | 3                     | 0                         |
| 2             | 7                     | 1                         |
| 3             | 3                     | 0                         |
| 4             | 19                    | 3                         |
| 5             | 60                    | 10                        |
| 6             | 66                    | 11                        |
| 7             | 121                   | 20                        |
| 8             | 161                   | 26                        |
| 9             | 109                   | 18                        |
| Bedst         | 44                    | 7                         |
| Ved ikke      | 16                    | 3                         |
| Ved ikke      | 0                     | 0                         |
| <b>Total</b>  | <b>609</b>            | <b>-</b>                  |

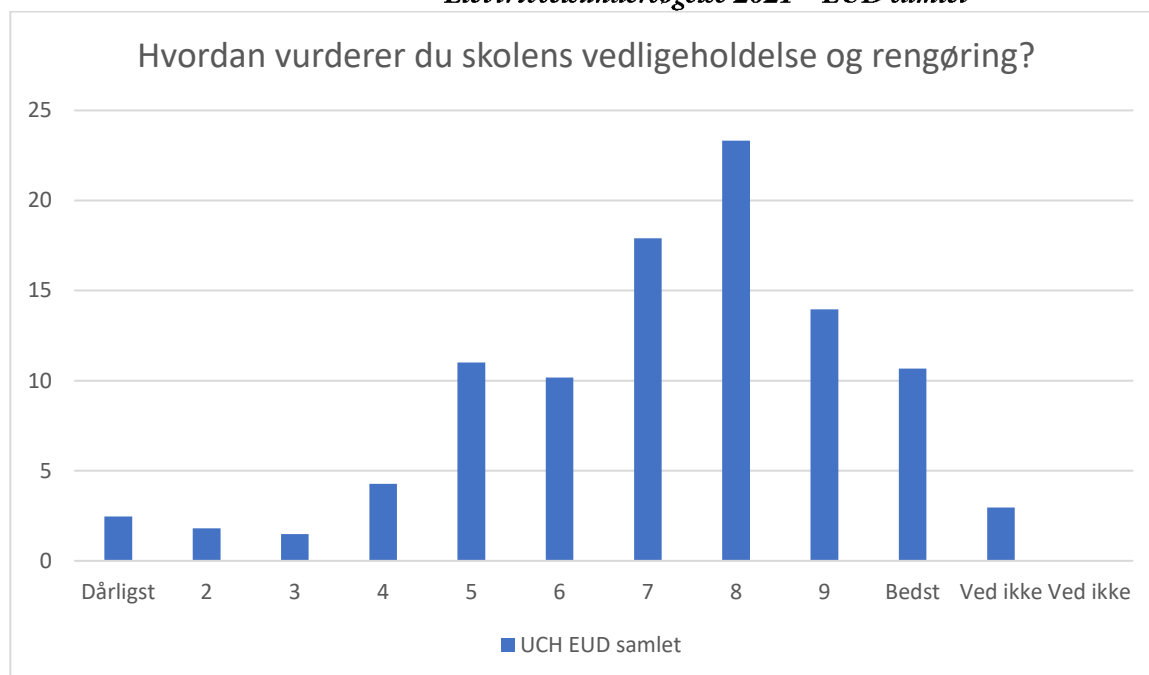
*Elektivsundersøgelse 2021 – EUD samlet*



UCH EUD samlet; Gennemsnit: 6,8, spredning: 2,1

| Svarmulighed  | UCH EUD samlet: Antal | UCH EUD samlet: Andel (%) |
|---------------|-----------------------|---------------------------|
| Ikke besvaret | 1                     | -                         |
| Dårligst      | 17                    | 3                         |
| 2             | 8                     | 1                         |
| 3             | 24                    | 4                         |
| 4             | 36                    | 6                         |
| 5             | 68                    | 11                        |
| 6             | 71                    | 12                        |
| 7             | 124                   | 20                        |
| 8             | 136                   | 22                        |
| 9             | 80                    | 13                        |
| Bedst         | 36                    | 6                         |
| Ved ikke      | 9                     | 1                         |
| Ved ikke      | 0                     | 0                         |
| <b>Total</b>  | <b>609</b>            | <b>-</b>                  |

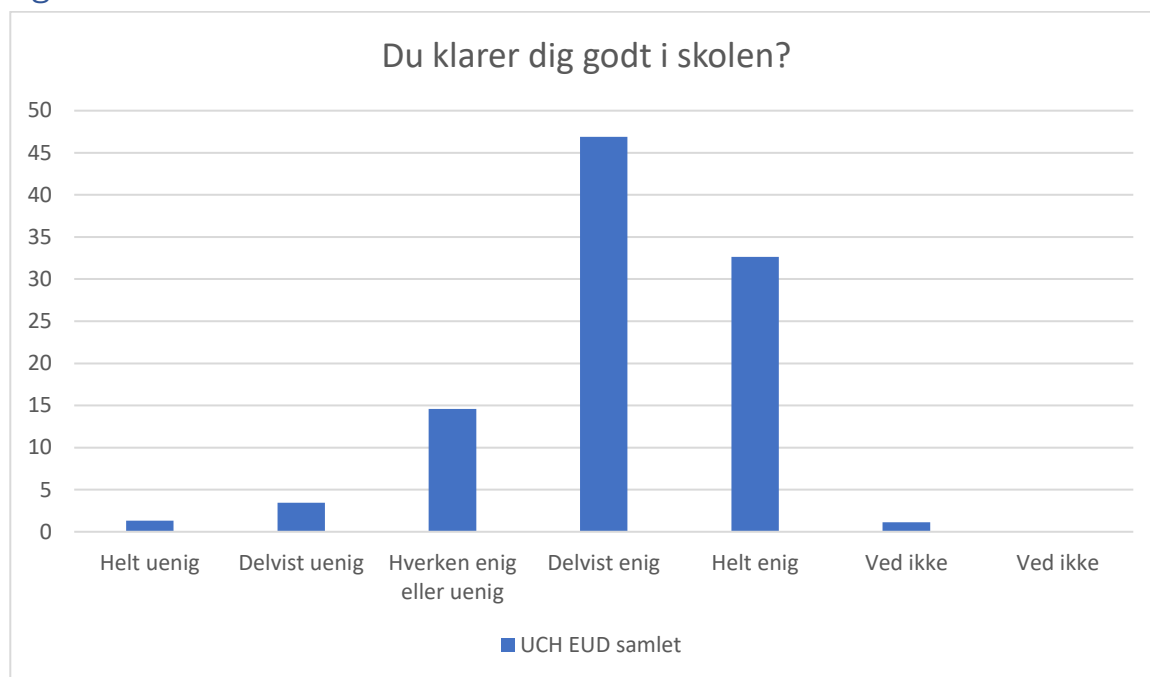
*Elektivsundersøgelse 2021 – EUD samlet*



UCH EUD samlet; Gennemsnit: 7,1, spredning: 2,1

| Svarmulighed  | UCH EUD samlet: Antal | UCH EUD samlet: Andel (%) |
|---------------|-----------------------|---------------------------|
| Ikke besvaret | 1                     | -                         |
| Dårligst      | 15                    | 2                         |
| 2             | 11                    | 2                         |
| 3             | 9                     | 1                         |
| 4             | 26                    | 4                         |
| 5             | 67                    | 11                        |
| 6             | 62                    | 10                        |
| 7             | 109                   | 18                        |
| 8             | 142                   | 23                        |
| 9             | 85                    | 14                        |
| Bedst         | 65                    | 11                        |
| Ved ikke      | 18                    | 3                         |
| Ved ikke      | 0                     | 0                         |
| Total         | 609                   | -                         |

Egne evner

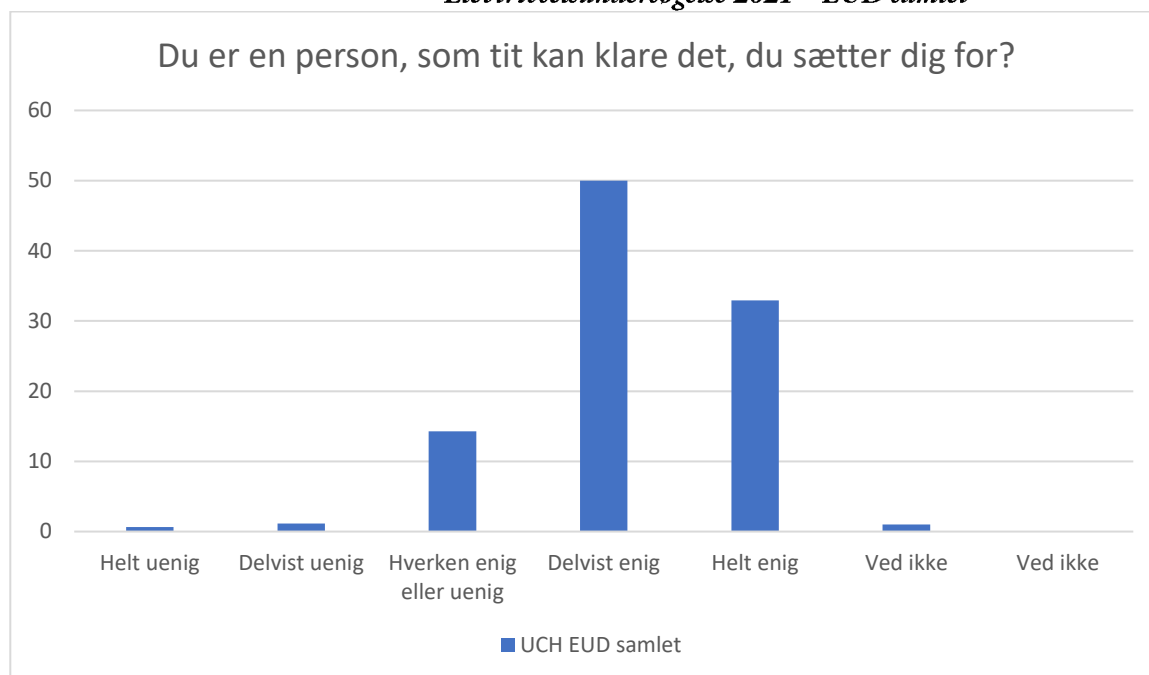


UCH EUD samlet; Gennemsnit: 4,1, spredning: 0,9

| Svarmulighed             | UCH EUD samlet: Antal | UCH EUD samlet: Andel (%) |
|--------------------------|-----------------------|---------------------------|
| Ikke besvaret            | 0                     | -                         |
| Helt uenig               | 8                     | 1                         |
| Delvist uenig            | 21                    | 3                         |
| Hverken enig eller uenig | 89                    | 15                        |
| Delvist enig             | 286                   | 47                        |
| Helt enig                | 199                   | 33                        |
| Ved ikke                 | 7                     | 1                         |
| Ved ikke                 | 0                     | 0                         |
| <b>Total</b>             | <b>610</b>            | <b>-</b>                  |



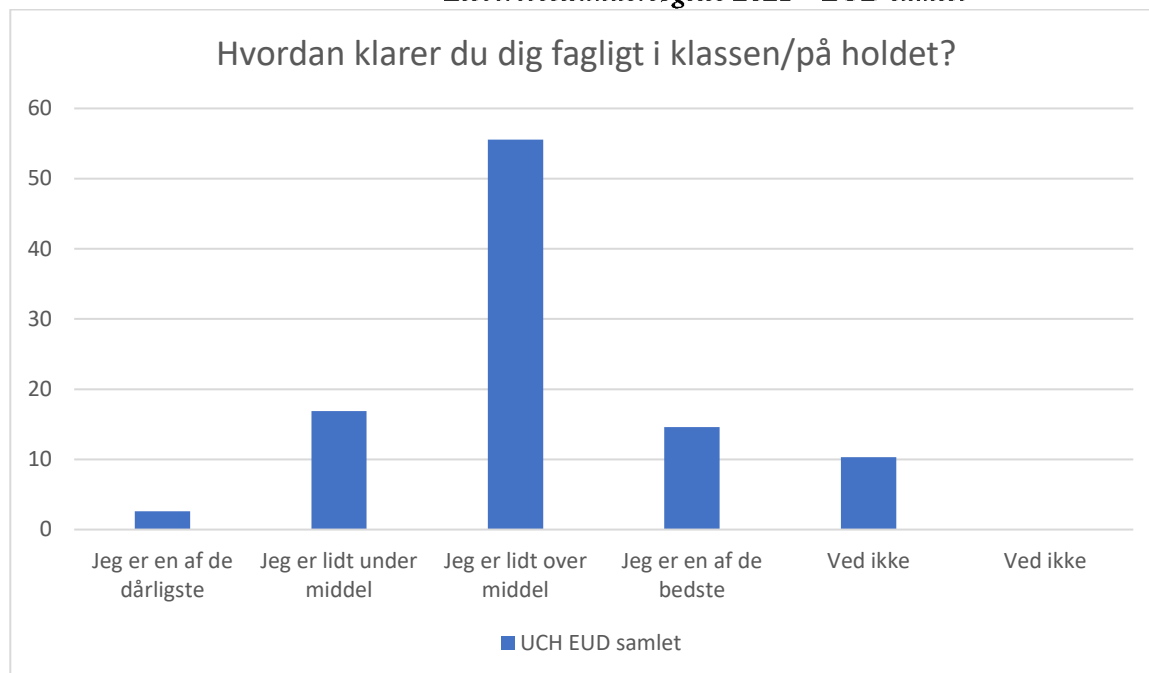
*Elektivsundersøgelse 2021 – EUD samlet*



UCH EUD samlet; Gennemsnit: 4,1, spredning: 0,7

| Svarmulighed             | UCH EUD samlet: Antal | UCH EUD samlet: Andel (%) |
|--------------------------|-----------------------|---------------------------|
| Ikke besvaret            | 0                     | -                         |
| Helt uenig               | 4                     | 1                         |
| Delvist uenig            | 7                     | 1                         |
| Hverken enig eller uenig | 87                    | 14                        |
| Delvist enig             | 305                   | 50                        |
| Helt enig                | 201                   | 33                        |
| Ved ikke                 | 6                     | 1                         |
| Ved ikke                 | 0                     | 0                         |
| <b>Total</b>             | <b>610</b>            | <b>-</b>                  |

*Eletrivselundersøgelse 2021 – EUD samlet*



UCH EUD samlet; Gennemsnit: 2,9, spredning: 0,7

| Svarmulighed              | UCH EUD samlet: Antal | UCH EUD samlet: Andel (%) |
|---------------------------|-----------------------|---------------------------|
| Ikke besvaret             | 0                     | -                         |
| Jeg er en af de dårligste | 16                    | 3                         |
| Jeg er lidt under middel  | 103                   | 17                        |
| Jeg er lidt over middel   | 339                   | 56                        |
| Jeg er en af de bedste    | 89                    | 15                        |
| Ved ikke                  | 63                    | 10                        |
| Ved ikke                  | 0                     | 0                         |
| <b>Total</b>              | <b>610</b>            | <b>-</b>                  |

## Praktik

Spørgsmålet »Hvor enig eller uenig er du i, at du fik den støtte, du havde brug for til at finde en praktikplads?« har ikke nok besvarelser.

Spørgsmålet »Hvor enig eller uenig er du i, at din arbejdsgiver/læreplads har forberedt dig på skoleperioden?« har ikke nok besvarelser.

Spørgsmålet »Hvor enig eller uenig er du i, at du var godt forberedt til at komme i praktik?« har ikke nok besvarelser.

Spørgsmålet »Hvor enig eller uenig er du i, at du lærer noget i praktikken?« har ikke nok besvarelser.

Spørgsmålet »Hvor enig eller uenig er du i, at du er glad for at være i praktik?« har ikke nok besvarelser.

Spørgsmålet »Hvor enig eller uenig er du i, at du kan bruge det, du lærer i skolen, i praktikken?« har ikke nok besvarelser.

Spørgsmålet »Hvor enig eller uenig er du i, at du fik den støtte, du havde brug for til at finde en praktikplads?« har ikke nok besvarelser.

Spørgsmålet »Hvor enig eller uenig er du i, at din skolepraktikinstruktør har forberedt dig på skoleperioden?« har ikke nok besvarelser.

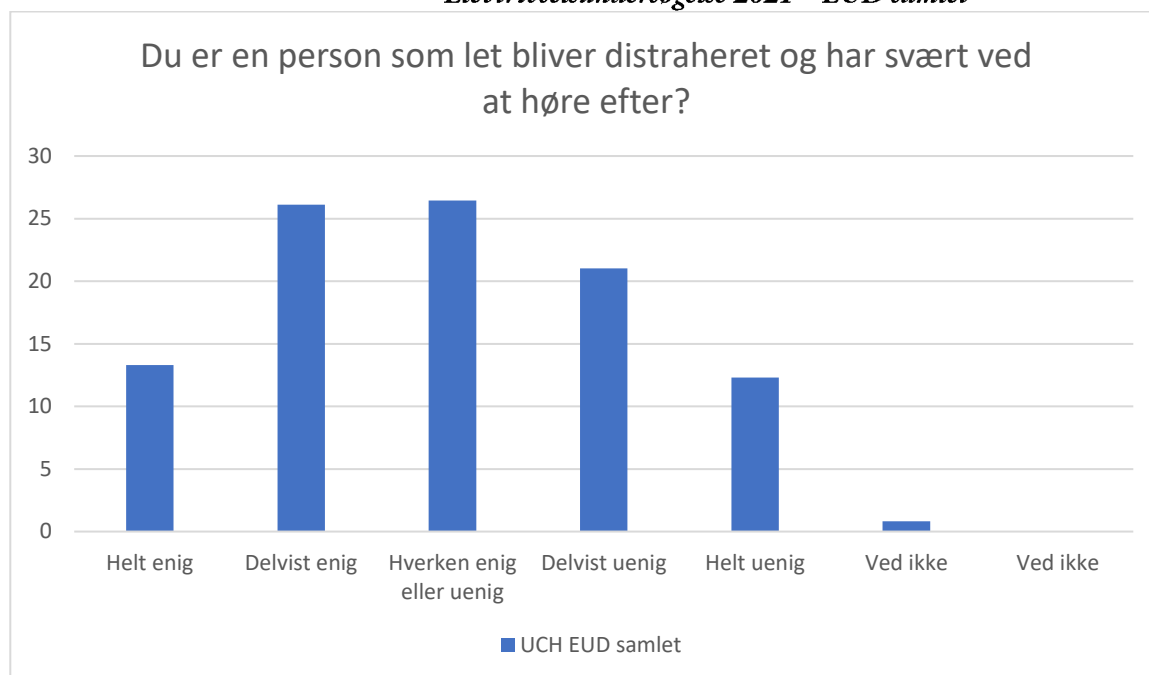
Spørgsmålet »Hvor enig eller uenig er du i, at du var godt forberedt til at komme i praktik på praktikcentret?« har ikke nok besvarelser.

Spørgsmålet »Hvor enig eller uenig er du i, at du lærer noget i praktikken?« har ikke nok besvarelser.

Spørgsmålet »Hvor enig eller uenig er du i, at du er glad for at være i praktik?« har ikke nok besvarelser.

Spørgsmålet »Hvor enig eller uenig er du i, at du kan bruge det, du lærer i skolen, i praktikken?« har ikke nok besvarelser.

*Elektivsundersøgelse 2021 – EUD samlet*



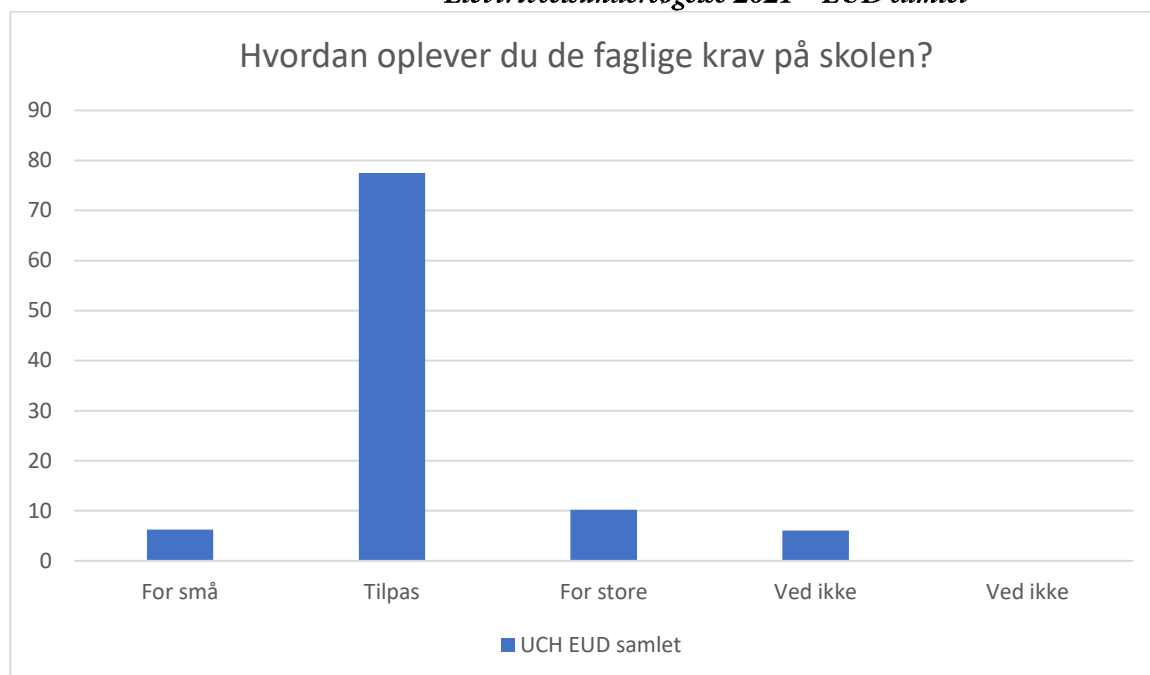
UCH EUD samlet; Gennemsnit: 2,9, spredning: 1,2

| Svarmulighed             | UCH EUD samlet: Antal | UCH EUD samlet: Andel (%) |
|--------------------------|-----------------------|---------------------------|
| Ikke besvaret            | 1                     | -                         |
| Helt enig                | 81                    | 13                        |
| Delvist enig             | 159                   | 26                        |
| Hverken enig eller uenig | 161                   | 26                        |
| Delvist uenig            | 128                   | 21                        |
| Helt uenig               | 75                    | 12                        |
| Ved ikke                 | 5                     | 1                         |
| Ved ikke                 | 0                     | 0                         |
| <b>Total</b>             | <b>609</b>            | <b>-</b>                  |

Spørgsmålet »Hvordan oplever du de faglige krav i praktikken?« har ikke nok besvarelser.

Spørgsmålet »Hvordan oplever du de faglige krav i praktikken?« har ikke nok besvarelser.

*Eletrivselundersøgelse 2021 – EUD samlet*



UCH EUD samlet; Gennemsnit og spredning kan ikke beregnes.

| Svarmulighed  | UCH EUD samlet: Antal | UCH EUD samlet: Andel (%) |
|---------------|-----------------------|---------------------------|
| Ikke besvaret | 1                     | -                         |
| For små       | 38                    | 6                         |
| Tilpas        | 472                   | 78                        |
| For store     | 62                    | 10                        |
| Ved ikke      | 37                    | 6                         |
| Ved ikke      | 0                     | 0                         |
| <b>Total</b>  | <b>609</b>            | <b>-</b>                  |