

Undervisningsmiljøvurdering







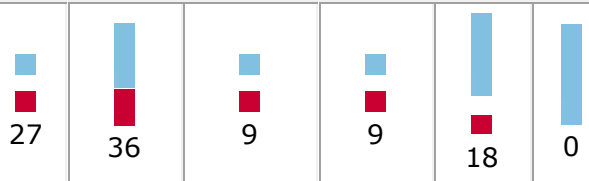
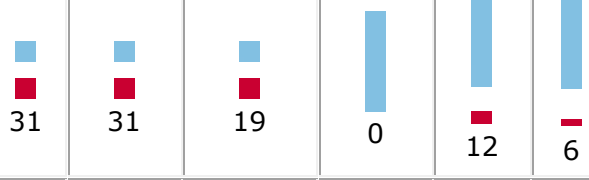
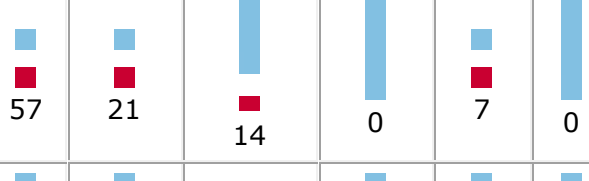
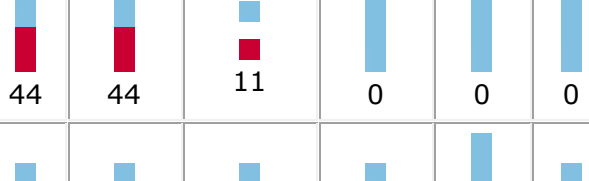


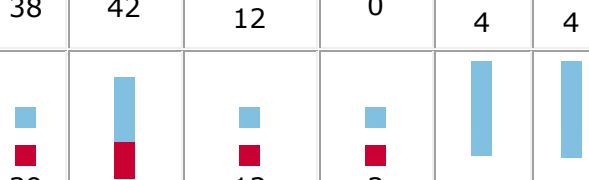
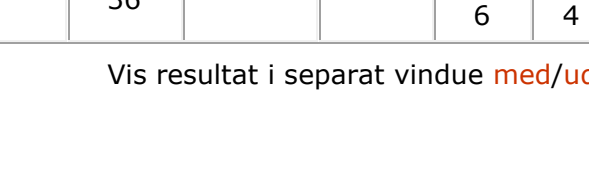
STEP 10, februar 2020

Indhold

Undervisningsmiljø - Teorilokaler.....	2
Undervisningsmiljø - Fællesarealer, hygiejne og sikkerhed	13
Undervisningsmiljø - Det psykiske.....	21























































Undervisningsmiljø - Teorilokaler

Jeg kan godt lide de steder på skolen, hvor vi kan lave gruppearbejde

% 	 = ≠	 = ≠	 = ≠	 = ≠	 = ≠	 = ≠	Antal intet svar	Antal svar i alt
	Helt enig	Delvist enig	Hverken enig eller uenig	Delvist uenig	Helt uenig	Ved ikke		
EUD1	 27 36 9 9 18 0	0	11					
EUD2	 31 31 19 0 12 6	0	16					
EUD3	 57 21 14 0 7 0	0	14					
FLEX1	 44 44 11 0 0 0	0	9					
FLEX2	 21 57 7 7 0 7	0	14					
FLEX3	 53 20 13 7 0 7	0	15					
GYM1	 38 42 12 0 4 4	0	24					
Samlet	 39 36 13 3 6 4	0	103					








Vis resultat i separat vindue [med](#)/[uden](#) matrixsøjler

Jeg kan godt lide de steder på skolen, hvor vi kan arbejde individuelt

% %	 = ≠ Helt enig	 = ≠ Delvist enig	 = ≠ Hverken enig eller uenig	 = ≠ Delvist uenig	 = ≠ Helt uenig	 = ≠ Ved ikke	Antal intet svar	Antal svar i alt
EUD1	 18	 55	 0	 9	 18	 0	0	11
EUD2	 12	 50	 19	 0	 12	 6	0	16
EUD3	 36	 43	 14	 0	 7	 0	0	14
FLEX1	 33	 33	 11	 22	 0	 0	0	9
FLEX2	 14	 29	 43	 7	 0	 7	0	14
FLEX3	 27	 7	 33	 13	 7	 13	0	15
GYM1	 17	 25	 42	 8	 4	 4	0	24
Samlet	 21	 33	 26	 8	 7	 5	0	103























































Vis resultat i separat vindue [med](#)/[uden](#) matrixsøjler

Jeg er tilfreds med borde og stole i teorilokalerne

%	 = ≠	 = ≠	 = ≠	 = ≠	 = ≠	 = ≠	Antal intet svar	Antal svar i alt
	Helt enig	Delvist enig	Hverken enig eller uenig	Delvist uenig	Helt uenig	Ved ikke		
EUD1	 27	 64	 9	 0	 0	 0	0	11
EUD2	 31	 31	 6	 6	 12	 12	0	16
EUD3	 50	 29	 0	 7	 7	 7	0	14
FLEX1	 22	 33	 22	 11	 11	 0	0	9
FLEX2	 57	 21	 21	 0	 0	 0	0	14
FLEX3	 33	 40	 13	 13	 0	 0	0	15
GYM1	 33	 38	 25	 0	 0	 4	0	24
Samlet	 37	 36	 15	 5	 4	 4	0	103

Vis resultat i separat vindue [med](#)/[uden](#) matrixsøjler

Jeg har mulighed for at variere min arbejdsstilling i undervisningen (F.eks. stå op eller indstille arbejdsbord og stol)

% %	 = ≠ Helt enig	 = ≠ Delvist enig	 = ≠ Hverken enig eller uenig	 = ≠ Delvist uenig	 = ≠ Helt uenig	 = ≠ Ved ikke	Antal intet svar	Antal svar i alt
EUD1	 0	 45	 18	 18	 18	 0	0	11
EUD2	 25	 38	 0	 6	 12	 19	0	16
EUD3	 29	 14	 36	 7	 14	 0	0	14
FLEX1	 0	 22	 67	 11	 0	 0	0	9
FLEX2	 14	 7	 50	 7	 21	 0	0	14
FLEX3	 7	 27	 33	 13	 20	 0	0	15
GYM1	 8	 33	 12	 21	 8	 17	0	24
Samlet	 13	 27	 27	 13	 14	 7	0	103























































Vis resultat i separat vindue med/uden matrixsøjler

Jeg synes, at lyset i teorilokalerne er passende (F.eks. til at kunne se, hvad der står på tavlen)

% 	 = ≠	 = ≠	 = ≠	 = ≠	 = ≠	 = ≠	Antal intet svar	Antal svar i alt
	Helt enig	Delvist enig	Hverken enig eller uenig	Delvist uenig	Helt uenig	Ved ikke		
EUD1	 64	 36	 0	 0	 0	 0	0	11
EUD2	 75	 6	 0	 0	 6	 12	0	16
EUD3	 64	 21	 7	 0	 7	 0	0	14
FLEX1	 44	 44	 11	 0	 0	 0	0	9
FLEX2	 50	 29	 21	 0	 0	 0	0	14
FLEX3	 60	 27	 7	 0	 7	 0	0	15
GYM1	 54	 25	 12	 0	 4	 4	0	24
Samlet	 59	 25	 9	 0	 4	 3	0	103







































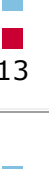
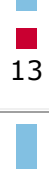







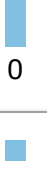


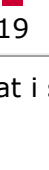
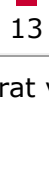


Vis resultat i separat vindue [med](#)/[uden](#) matrixsøjler

Jeg bliver ofte generet af støj i timerne

% %	 = ≠ Helt enig	 = ≠ Delvist enig	 = ≠ Hverken enig eller uenig	 = ≠ Delvist uenig	 = ≠ Helt uenig	 = ≠ Ved ikke	Antal intet svar	Antal svar i alt
EUD1	 36	 18	 27	 0	 18	 0	0	11
EUD2	 19	 19	 25	 12	 19	 6	0	16
EUD3	 36	 21	 36	 0	 7	 0	0	14
FLEX1	 11	 56	 22	 0	 11	 0	0	9
FLEX2	 14	 7	 64	 14	 0	 0	0	14
FLEX3	 7	 7	 47	 27	 13	 0	0	15
GYM1	 4	 29	 33	 21	 4	 8	0	24
Samlet	 17	 21	 37	 13	 10	 3	0	103























































Vis resultat i separat vindue [med](#)/[uden](#) matrixsøjler

Jeg er tilfreds med temperaturen i teorilokalerne når det er koldt udenfor

% %	 = ≠ Helt enig	 = ≠ Delvist enig	 = ≠ Hverken enig eller uenig	 = ≠ Delvist uenig	 = ≠ Helt uenig	 = ≠ Ved ikke	Antal intet svar	Antal svar i alt
EUD1	 18	 18	 27	 18	 18	 0	0	11
EUD2	 31	 19	 25	 6	 12	 6	0	16
EUD3	 36	 43	 7	 14	 0	 0	0	14
FLEX1	 11	 44	 11	 33	 0	 0	0	9
FLEX2	 36	 36	 21	 0	 7	 0	0	14
FLEX3	 27	 33	 13	 13	 13	 0	0	15
GYM1	 25	 29	 25	 12	 8	 0	0	24
Samlet	 27	 31	 19	 13	 9	 1	0	103










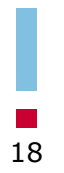























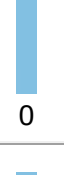


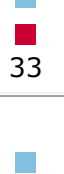
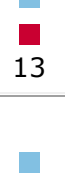

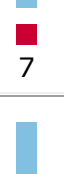














Vis resultat i separat vindue [med](#)/[uden](#) matrixsøjler

Jeg er tilfreds med temperaturen i teorilokalerne når det er varmt udenfor

%	 = ≠	 = ≠	 = ≠	 = ≠	 = ≠	 = ≠	Antal intet svar	Antal svar i alt
	Helt enig	Delvist enig	Hverken enig eller uenig	Delvist uenig	Helt uenig	Ved ikke		
EUD1	 9	 9	 27	 27	 9	 18	0	11
EUD2	 25	 31	 19	 6	 6	 12	0	16
EUD3	 29	 43	 0	 7	 0	 21	0	14
FLEX1	 0	 56	 11	 22	 0	 11	0	9
FLEX2	 21	 36	 43	 0	 0	 0	0	14
FLEX3	 7	 53	 7	 13	 13	 7	0	15
GYM1	 17	 17	 42	 4	 0	 21	0	24
Samlet	 17	 33	 23	 10	 4	 14	0	103

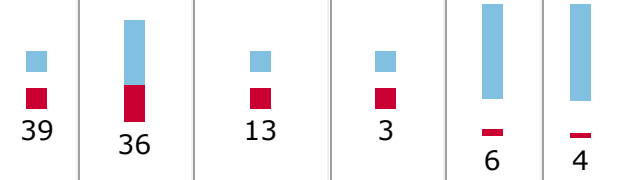
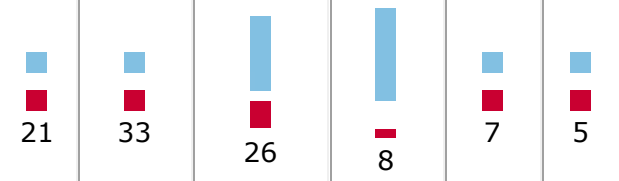
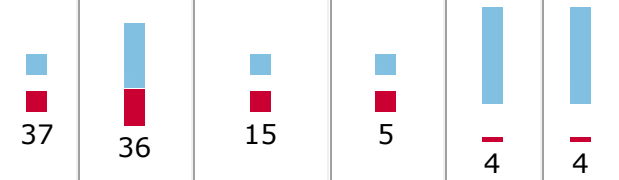
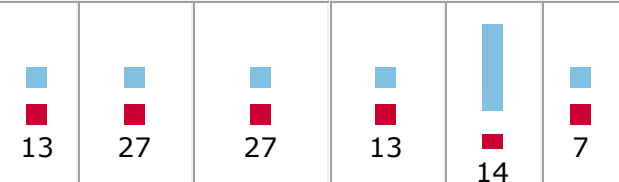
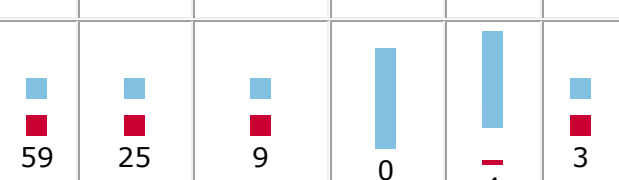
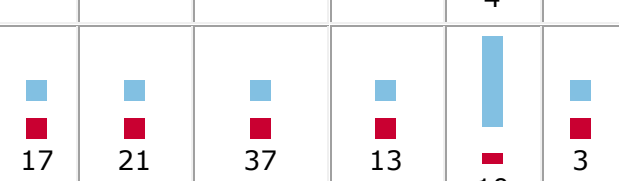

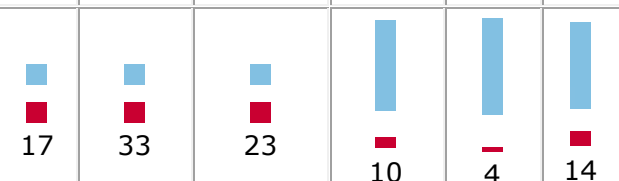
Vis resultat i separat vindue [med](#)/[uden](#) matrixsøjler







Jeg kan lide indretningen og udsmykningen i teorilokalerne

% %	 = ≠ Helt enig	 = ≠ Delvist enig	 = ≠ Hverken enig eller uenig	 = ≠ Delvist uenig	 = ≠ Helt uenig	 = ≠ Ved ikke	Antal intet svar	Antal svar i alt
EUD1	 9	 18	 27	 18	 9	 18	0	11
EUD2	 12	 31	 44	 0	 6	 6	0	16
EUD3	 36	 29	 29	 0	 7	 0	0	14
FLEX1	 22	 44	 11	 22	 0	 0	0	9
FLEX2	 36	 29	 36	 0	 0	 0	0	14
FLEX3	 33	 13	 27	 7	 7	 13	0	15
GYM1	 21	 33	 42	 0	 0	 4	0	24
Samlet	 24	 28	 33	 5	 4	 6	0	103

Vis resultat i separat vindue [med](#)/[uden](#) matrixsøjler







Samlet matrix oversigt

%	Helt enig	Delvist enig	Hverken enig eller uenig	Delvist uenig	Helt uenig	Ved ikke	Antal intet svar	Antal svar i alt
Jeg kan godt lide de steder på skolen, hvor vi kan lave gruppearbejde	 39 36 13 3 6 4	0	103					
Jeg kan godt lide de steder på skolen, hvor vi kan arbejde individuelt	 21 33 26 8 7 5	0	103					
Jeg er tilfreds med borde og stole i teorilokalerne	 37 36 15 5 4 4	0	103					
Jeg har mulighed for at variere min arbejdsstilling i undervisningen (F.eks. stå op eller indstille arbejdsbord og stol)	 13 27 27 13 14 7	0	103					
Jeg synes, at lyset i teorilokalerne er passende (F.eks. til at kunne se, hvad der står på tavlen)	 59 25 9 0 4 3	0	103					
Jeg bliver ofte generet af støj i timerne	 17 21 37 13 10 3	0	103					
Jeg er tilfreds med temperaturen i teorilokalerne når det er koldt udenfor	 27 31 19 13 9 1	0	103					
Jeg er tilfreds med temperaturen i teorilokalerne når det er varmt udenfor	 17 33 23 10 4 14	0	103					

Jeg kan lide indretningen og udsmykningen i teorilokalerne	 24	 28	 33	 5	 4	 6	0	103
--	---	---	---	--	---	--	---	-----























































Undervisningsmiljø - Fællesarealer, hygiejne og sikkerhed

Jeg er tilfreds med skolens rengøringsstandard

%	 = ≠	 = ≠	 = ≠	 = ≠	 = ≠	 = ≠	Antal intet svar	Antal svar i alt
	Helt enig	Delvist enig	Hverken enig eller uenig	Delvist uenig	Helt uenig	Ved ikke/Ikke relevant		
EUD1	 36	 55	 9	 0	 0	 0	0	11
EUD2	 62	 12	 12	 6	 6	 0	0	16
EUD3	 57	 36	 0	 0	 7	 0	0	14
FLEX1	 56	 22	 11	 11	 0	 0	0	9
FLEX2	 43	 36	 14	 0	 0	 7	0	14
FLEX3	 33	 40	 13	 0	 7	 7	0	15
GYM1	 25	 54	 21	 0	 0	 0	0	24
Samlet	 43	 38	 13	 2	 3	 2	0	103





























































Vis resultat i separat vindue [med](#)/[uden](#) matrixsøjler

Jeg kan godt lide fællesarealerne indenfor på skolen

%	 = ≠ Helt enig	 = ≠ Delvist enig	 = ≠ Hverken enig eller uenig	 = ≠ Delvist uenig	 = ≠ Helt uenig	 = ≠ Ved ikke/Ikke relevant	Antal intet svar	Antal svar i alt
EUD1	 36	 27	 18	 18	 0	 0	0	11
EUD2	 25	 50	 12	 6	 6	 0	0	16
EUD3	 57	 36	 0	 0	 7	 0	0	14
FLEX1	 33	 22	 44	 0	 0	 0	0	9
FLEX2	 43	 29	 29	 0	 0	 0	0	14
FLEX3	 20	 47	 7	 7	 7	 13	0	15
GYM1	 29	 29	 38	 4	 0	 0	0	24
Samlet	 34	 35	 21	 5	 3	 2	0	103







Vis resultat i separat vindue [med](#)/[uden](#) matrixsøjler

Jeg er tilfreds med skolens toiletter

%	 =  Helt enig	 =  Delvist enig	 =  Hverken enig eller uenig	 =  Delvist uenig	 =  Helt uenig	 =  Ved ikke/Ikke relevant	Antal intet svar	Antal svar i alt
EUD1	 27	 27	 27	 9	 0	 9	0	11
EUD2	 19	 50	 12	 0	 19	 0	0	16
EUD3	 36	 29	 21	 0	 14	 0	0	14
FLEX1	 11	 22	 33	 11	 22	 0	0	9
FLEX2	 14	 43	 14	 21	 0	 7	0	14
FLEX3	 20	 33	 20	 7	 13	 7	0	15
GYM1	 12	 25	 50	 8	 4	 0	0	24
Samlet	 19	 33	 27	 8	 10	 3	0	103

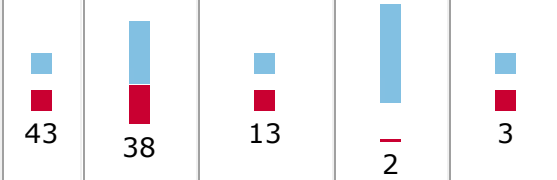
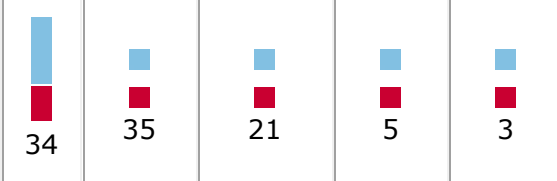
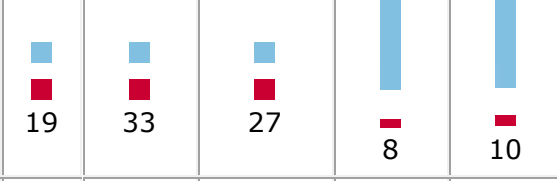
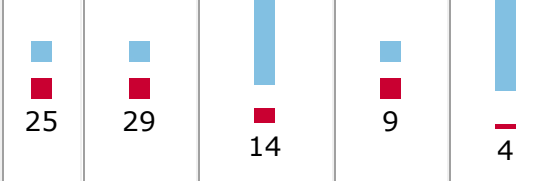
Vis resultat i separat vindue [med](#)/[uden](#) matrixsøjler

Jeg får sikkerhedsinstruktion når jeg skal bruge værktøj, maskiner og kemikalier























































% %	 = ≠ Helt enig	 = ≠ Delvist enig	 = ≠ Hverken enig eller uenig	 = ≠ Delvist uenig	 = ≠ Helt uenig	 = ≠ Ved ikke/Ikke relevant	Antal intet svar	Antal svar i alt
EUD1	 45 18 9 9 0 18						0	11
EUD2	 19 38 19 0 6 19						0	16
EUD3	 57 14 7 0 7 14						0	14
FLEX1	 11 56 22 11 0 0						0	9
FLEX2	 29 14 21 14 0 21						0	14
FLEX3	 13 20 0 20 0 47						0	15
GYM1	 12 42 17 8 8 12						0	24
Samlet	 25 29 14 9 4 19						0	103

Vis resultat i separat vindue [med](#)/[uden](#) matrixsøjler

Samlet matrix oversigt























































%	Helt enig	Delvist enig	Hverken enig eller uenig	Delvist uenig	Helt uenig	Ved ikke/Ikke relevant	Antal intet svar	Antal svar i alt
Jeg er tilfreds med skolens rengøringsstandard	 43 38 13 2 3 2	0	103					
Jeg kan godt lide fællesarealerne indenfor på skolen	 34 35 21 5 3 2	0	103					
Jeg er tilfreds med skolens toiletter	 19 33 27 8 10 3	0	103					
Jeg får sikkerhedsinstruktion når jeg skal bruge værktøj, maskiner og kemikalier	 25 29 14 9 4 19	0	103					

Jeg kan godt lide skolens udearealer

%	 = ≠ Helt enig	 = ≠ Delvist enig	 = ≠ Hverken enig eller uenig	 = ≠ Delvist uenig	 = ≠ Helt uenig	 = ≠ Ved ikke/Ikke relevant	Antal intet svar	Antal svar i alt
EUD1	 0	 27	 36	 27	 9	 0	0	11
EUD2	 25	 31	 31	 6	 6	 0	0	16
EUD3	 43	 29	 21	 0	 0	 7	0	14
FLEX1	 0	 44	 22	 33	 0	 0	0	9
FLEX2	 7	 21	 43	 14	 7	 7	0	14
FLEX3	 13	 13	 13	 27	 20	 13	0	15
GYM1	 25	 12	 33	 8	 17	 4	0	24
Samlet	 18	 23	 29	 15	 10	 5	0	103













Vis resultat i separat vindue [med](#)/[uden](#) matrixsøjler

Jeg kan lide indretningen og udsmykningen på skolens fællesarealer

%	 = ≠ Helt enig	 = ≠ Delvist enig	 = ≠ Hverken enig eller uenig	 = ≠ Delvist uenig	 = ≠ Helt uenig	 = ≠ Ved ikke/Ikke relevant	Antal intet svar	Antal svar i alt
EUD1	 9	 27	 64	 0	 0	 0	0	11
EUD2	 38	 31	 25	 0	 6	 0	0	16
EUD3	 43	 43	 7	 0	 0	 7	0	14
FLEX1	 56	 33	 11	 0	 0	 0	0	9
FLEX2	 43	 21	 29	 0	 0	 7	0	14
FLEX3	 20	 27	 33	 7	 0	 13	0	15
GYM1	 29	 50	 17	 0	 0	 4	0	24
Samlet	 33	 35	 25	 1	 1	 5	0	103





Vis resultat i separat vindue [med](#)/[uden](#) matrixsøjler

Samlet matrix oversigt

%	Helt enig	Delvist enig	Hverken enig eller uenig	Delvist uenig	Helt uenig	Ved ikke/Ikke relevant	Antal intet svar	Antal svar i alt
Jeg kan godt lide skolens udearealer	 18	 23	 29	 15	 10	 5	0	103
Jeg kan lide indretningen og udsmykningen på skolens fællesarealer	 33	 35	 25	 1	 1	 5	0	103




































Undervisningsmiljø - Det psykiske

I hvilket omfang er du det seneste år blevet udsat for følgende af andre elever på skolen: Blevet kaldt grimme navne, gjort nar af eller blevet drillet på en sårende måde?

%							Antal intet svar	Antal svar i alt
	= ≠ Meget tit	= ≠ Tit	= ≠ En gang imellem	= ≠ Sjældent	= ≠ Aldrig	= ≠ Ved ikke		
EUD1	 0	 0	 27	 27	 36	 9	0	11
EUD2	 12	 12	 19	 6	 50	 0	0	16
EUD3	 14	 7	 21	 7	 50	 0	0	14
FLEX1	 0	 0	 11	 44	 44	 0	0	9
FLEX2	 0	 7	 14	 36	 43	 0	0	14
FLEX3	 0	 7	 7	 27	 60	 0	0	15
GYM1	 0	 4	 12	 25	 58	 0	0	24
Samlet	 4	 6	 16	 23	 50	 1	0	103























































Vis resultat i separat vindue [med](#)/[uden](#) matrixsøjler

I hvilket omfang er du det seneste år blevet udsat for følgende af andre elever på skolen: Blevet truet til at gøre ting, du ikke havde lyst til at gøre?

%	 = ≠	 = ≠	 = ≠	 = ≠	 = ≠	 = ≠	Antal intet svar	Antal svar i alt
	Meget tit	Tit	En gang imellem	Sjældent	Aldrig	Ved ikke		
EUD1	 0	 0	 0	 18	 73	 9	0	11
EUD2	 6	 6	 12	 19	 56	 0	0	16
EUD3	 14	 7	 0	 0	 79	 0	0	14
FLEX1	 0	 0	 0	 11	 89	 0	0	9
FLEX2	 0	 0	 0	 0	 100	 0	0	14
FLEX3	 0	 0	 0	 27	 73	 0	0	15
GYM1	 0	 4	 4	 8	 83	 0	0	24
Samlet	 3	 3	 3	 12	 79	 1	0	103







Vis resultat i separat vindue [med](#)/[uden](#) matrixsøjler

I hvilket omfang er du det seneste år blevet udsat for følgende af andre elever på skolen: Blevet udsat for uønsket psykisk eller fysisk opmærksomhed?



















































%							Antal intet svar	Antal svar i alt
	Meget tit	Tit	En gang imellem	Sjældent	Aldrig	Ved ikke		
EUD1	 0	 0	 18	 36	 36	 9	0	11
EUD2	 0	 0	 31	 19	 44	 6	0	16
EUD3	 14	 0	 7	 0	 79	 0	0	14
FLEX1	 0	 22	 0	 33	 44	 0	0	9
FLEX2	 0	 0	 14	 21	 64	 0	0	14
FLEX3	 7	 0	 27	 33	 27	 7	0	15
GYM1	 0	 12	 4	 17	 62	 4	0	24
Samlet	 3	 5	 15	 21	 52	 4	0	103

Vis resultat i separat vindue [med](#)/[uden](#) matrixsøjler

I hvilket omfang er du det seneste år blevet udsat for følgende af andre elever på skolen: Digital mobning?



%	 = ≠	 = ≠	 = ≠	 = ≠	 = ≠	 = ≠	Antal intet svar	Antal svar i alt
	Meget tit	Tit	En gang imellem	Sjældent	Aldrig	Ved ikke		
EUD1	 0	 0	 0	 9	 82	 9	0	11
EUD2	 0	 0	 6	 19	 69	 6	0	16
EUD3	 14	 7	 0	 0	 71	 7	0	14
FLEX1	 0	 0	 0	 11	 89	 0	0	9
FLEX2	 0	 0	 0	 14	 79	 7	0	14
FLEX3	 0	 13	 0	 0	 87	 0	0	15
GYM1	 0	 4	 4	 4	 88	 0	0	24
Samlet	 2	 4	 2	 8	 81	 4	0	103

I hvilket omfang er du det seneste år blevet udsat for følgende af andre elever på skolen: Blevet udsat for uønsket seksuel opmærksomhed?

% %	 = ≠ Meget tit	 = ≠ Tit	 = ≠ En gang imellem	 = ≠ Sjældent	 = ≠ Aldrig	 = ≠ Ved ikke	Antal intet svar	Antal svar i alt
EUD1	 0	 9	 9	 9	 73	 0	0	11
EUD2	 0	 6	 12	 6	 75	 0	0	16
EUD3	 14	 7	 7	 7	 57	 7	0	14
FLEX1	 11	 0	 22	 11	 56	 0	0	9
FLEX2	 0	 0	 0	 21	 79	 0	0	14
FLEX3	 0	 0	 13	 20	 67	 0	0	15
GYM1	 0	 8	 0	 8	 83	 0	0	24
Samlet	 3	 5	 8	 12	 72	 1	0	103

Vis resultat i separat vindue [med](#)/[uden](#) matrixsøjler











































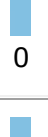
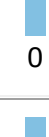


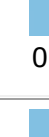













I hvilket omfang har du det seneste år oplevet, at elever på skolen er blevet presset til at gøre ting, som de ikke havde lyst til at gøre?

%	 = ≠	 = ≠	 = ≠	 = ≠	 = ≠	 = ≠	Antal intet svar	Antal svar i alt
	Meget tit	Tit	En gang imellem	Sjældent	Aldrig	Ved ikke		
EUD1	 0	 0	 0	 18	 82	 0	0	11
EUD2	 0	 6	 19	 19	 44	 12	0	16
EUD3	 21	 0	 0	 21	 50	 7	0	14
FLEX1	 0	 11	 11	 22	 56	 0	0	9
FLEX2	 0	 0	 0	 21	 71	 7	0	14
FLEX3	 0	 7	 0	 53	 40	 0	0	15
GYM1	 0	 4	 8	 12	 71	 4	0	24
Samlet	 3	 4	 6	 23	 59	 5	0	103

Samlet matrix oversigt























































%	Meget tit	Tit	En gang imellem	Sjældent	Aldrig	Ved ikke	Antal intet svar	Antal svar i alt
I hvilket omfang er du det seneste år blevet udsat for følgende af andre elever på skolen: Blevet kaldt grimme navne, gjort nar af eller blevet drillet på en sårende måde?	 4	 6	 16	 23	 50	 1	0	103
I hvilket omfang er du det seneste år blevet udsat for følgende af andre elever på skolen: Blevet truet til at gøre ting, du ikke havde lyst til at gøre?	 3	 3	 3	 12	 79	 1	0	103
I hvilket omfang er du det seneste år blevet udsat for følgende af andre elever på skolen: Blevet udsat for uønsket psykisk eller fysisk opmærksomhed?	 3	 5	 15	 21	 52	 4	0	103
I hvilket omfang er du det seneste år blevet udsat for følgende af andre elever på skolen: Digital mobning?	 2	 4	 2	 8	 81	 4	0	103
I hvilket omfang er du det seneste år blevet udsat for følgende af andre elever på skolen: Blevet udsat for uønsket seksuel opmærksomhed?	 3	 5	 8	 12	 72	 1	0	103
I hvilket omfang har du det seneste år oplevet, at elever på skolen er blevet presset til at gøre ting, som de ikke havde lyst til at gøre?	 3	 4	 6	 23	 59	 5	0	103

I hvilket omfang er du det seneste år blevet udsat for følgende af ansatte på skolen: Blevet kaldt grimme navne, gjort nar af eller blevet drillet på en sårende måde?

%	 =  ≠	 =  ≠	 =  ≠	 =  ≠	 =  ≠	 =  ≠	Antal intet svar	Antal svar i alt
	Meget tit	Tit	En gang imellem	Sjældent	Aldrig	Ved ikke		
EUD1	 0	 0	 9	 9	 73	 9	0	11
EUD2	 0	 0	 12	 6	 75	 6	0	16
EUD3	 14	 7	 0	 7	 64	 7	0	14
FLEX1	 0	 0	 0	 11	 89	 0	0	9
FLEX2	 0	 0	 14	 0	 79	 7	0	14
FLEX3	 0	 0	 27	 20	 47	 7	0	15
GYM1	 0	 8	 0	 4	 83	 4	0	24
Samlet	 2	 3	 9	 8	 73	 6	0	103

Vis resultat i separat vindue [med](#)/[uden](#) matrixsøjler

I hvilket omfang er du det seneste år blevet udsat for følgende af ansatte på skolen: Blevet truet til at gøre ting, du ikke havde lyst til at gøre?

% %	 = ≠ Meget tit	 = ≠ Tit	 = ≠ En gang imellem	 = ≠ Sjældent	 = ≠ Aldrig	 = ≠ Ved ikke	Antal intet svar	Antal svar i alt
EUD1	 0	 0	 0	 18	 73	 9	0	11
EUD2	 6	 0	 6	 19	 69	 0	0	16
EUD3	 14	 0	 7	 0	 71	 7	0	14
FLEX1	 0	 0	 0	 0	 100	 0	0	9
FLEX2	 0	 0	 0	 0	 93	 7	0	14
FLEX3	 0	 0	 0	 27	 73	 0	0	15
GYM1	 0	 8	 0	 4	 83	 4	0	24
Samlet	 3	 2	 2	 10	 80	 4	0	103























































Vis resultat i separat vindue [med](#)/[uden](#) matrixsøjler

I hvilket omfang er de det seneste år blevet udsat for følgende af ansatte på skolen: Blevet udsat for uønsket psykisk eller fysisk opmærksomhed?

%	 = ≠	 = ≠	 = ≠	 = ≠	 = ≠	 = ≠	Antal intet svar	Antal svar i alt
	Meget tit	Tit	En gang imellem	Sjældent	Aldrig	Ved ikke		
EUD1	 0	 0	 0	 9	 82	 9	0	11
EUD2	 6	 0	 12	 19	 56	 6	0	16
EUD3	 14	 7	 0	 0	 71	 7	0	14
FLEX1	 0	 0	 0	 11	 89	 0	0	9
FLEX2	 0	 0	 0	 0	 86	 14	0	14
FLEX3	 7	 7	 20	 20	 47	 0	0	15
GYM1	 0	 8	 0	 8	 83	 0	0	24
Samlet	 4	 4	 5	 10	 73	 5	0	103























































Vis resultat i separat vindue [med](#)/[uden](#) matrixsøjler

I hvilket omfang er du det seneste år blevet udsat for følgende af ansatte på skolen: Digital mobning?

%	 = ≠	 = ≠	 = ≠	 = ≠	 = ≠	 = ≠	Antal intet svar	Antal svar i alt
	Meget tit	Tit	En gang imellem	Sjældent	Aldrig	Ved ikke		
EUD1	 0	 0	 0	 0	 100	 0	0	11
EUD2	 0	 12	 6	 0	 75	 6	0	16
EUD3	 14	 7	 0	 0	 71	 7	0	14
FLEX1	 0	 0	 0	 0	 100	 0	0	9
FLEX2	 0	 0	 0	 0	 100	 0	0	14
FLEX3	 0	 13	 0	 7	 73	 7	0	15
GYM1	 0	 4	 4	 0	 92	 0	0	24
Samlet	 2	 6	 2	 1	 86	 3	0	103























































Vis resultat i separat vindue [med](#)/[uden](#) matrixsøjler

I hvilket omfang er du det seneste år blevet udsat for følgende af ansatte på skolen: Blevet udsat for uønsket seksuel opmærksomhed?

%							Antal intet svar	Antal svar i alt
	= ≠ Meget tit	= ≠ Tit	= ≠ En gang imellem	= ≠ Sjældent	= ≠ Aldrig	= ≠ Ved ikke		
EUD1	 0	 0	 0	 0	 100	 0	0	11
EUD2	 6	 0	 6	 6	 75	 6	0	16
EUD3	 21	 0	 0	 0	 71	 7	0	14
FLEX1	 0	 0	 0	 0	 100	 0	0	9
FLEX2	 0	 0	 0	 0	 93	 7	0	14
FLEX3	 0	 0	 7	 20	 67	 7	0	15
GYM1	 0	 4	 4	 0	 92	 0	0	24
Samlet	 4	 1	 3	 4	 84	 4	0	103

Vis resultat i separat vindue [med](#)/[uden](#) matrixsøjler

I hvilket omfang har du det seneste år oplevet, at ansatte på skolen er blevet presset til at gøre ting, som de ikke havde lyst til at gøre?

%	 = ≠	 = ≠	 = ≠	 = ≠	 = ≠	 = ≠	Antal intet svar	Antal svar i alt
	Meget tit	Tit	En gang imellem	Sjældent	Aldrig	Ved ikke		
EUD1	 9	 0	 9	 36	 45	 0	0	11
EUD2	 6	 6	 12	 6	 62	 6	0	16
EUD3	 21	 0	 0	 0	 71	 7	0	14
FLEX1	 0	 0	 0	 33	 67	 0	0	9
FLEX2	 0	 0	 0	 0	 93	 7	0	14
FLEX3	 7	 0	 0	 27	 53	 13	0	15
GYM1	 0	 8	 4	 12	 71	 4	0	24
Samlet	 6	 3	 4	 15	 67	 6	0	103

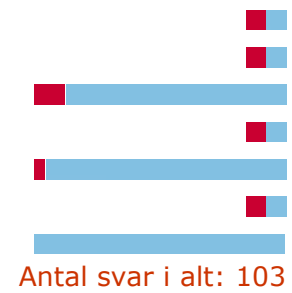
Vis resultat i separat vindue [med](#)/[uden](#) matrixsøjler

Samlet matrix oversigt

%	Meget tit	Tit	En gang imellem	Sjældent	Aldrig	Ved ikke	Antal intet svar	Antal svar i alt
I hvilket omfang er du det seneste år blevet udsat for følgende af ansatte på skolen: Blevet kaldt grimme navne, gjort nar af eller blevet drillet på en sårende måde?	2	3	9	8	73	6	0	103
I hvilket omfang er du det seneste år blevet udsat for følgende af ansatte på skolen: Blevet truet til at gøre ting, du ikke havde lyst til at gøre?	3	2	2	10	80	4	0	103
I hvilket omfang er de det seneste år blevet udsat for følgende af ansatte på skolen: Blevet udsat for uønsket psykisk eller fysisk opmærksomhed?	4	4	5	10	73	5	0	103
I hvilket omfang er du det seneste år blevet udsat for følgende af ansatte på skolen: Digital mobning?	2	6	2	1	86	3	0	103
I hvilket omfang er du det seneste år blevet udsat for følgende af ansatte på skolen: Blevet udsat for uønsket seksuel opmærksomhed?	4	1	3	4	84	4	0	103
I hvilket omfang har du det seneste år oplevet, at ansatte på skolen er blevet presset til at gøre ting, som de ikke havde lyst til at gøre?	6	3	4	15	67	6	0	103

Der er gode muligheder på skolen for at få støtte og vejledning, hvis jeg har det svært

Svarmuligheder	Antal svar	Procent
Helt enig	35	34%
Delvist enig	38	37%
Hverken enig eller uenig	12	12%
Delvist uenig	3	3%
Helt uenig	4	4%
Ved ikke	11	11%
Intet svar	0	



	%						Antal intet svar	Antal svar i alt
	Helt enig	Delvist enig	Hverken enig eller uenig	Delvist uenig	Helt uenig	Ved ikke		
EUD1	9	73	0	0	0	18	0	11
EUD2	56	25	12	0	6	0	0	16
EUD3	50	14	21	0	0	14	0	14
FLEX1	33	44	11	0	11	0	0	9
FLEX2	29	57	7	0	0	7	0	14
FLEX3	13	40	7	7	13	20	0	15

GYM1	 38	 25	 17	 8	 0	 12	0	24
Samlet	 34	 37	 12	 3	 4	 11	0	103

Vis resultat i separat vindue **med/uden** matrixsøjler