




UDDANNELSESCENTER
HOLSTEBRO



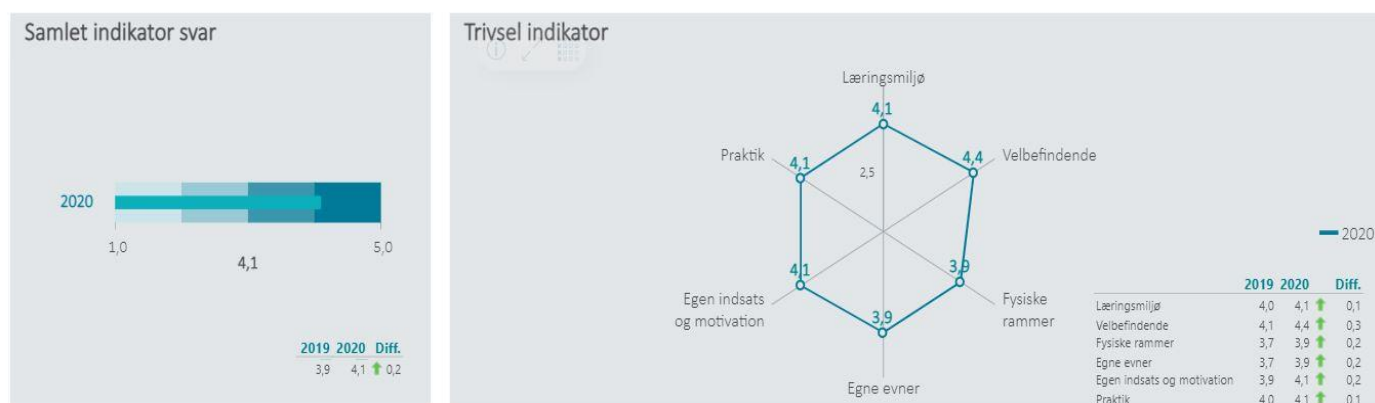
Elevtrivselsundersøgelse 2020

Resultater for UCH-EUD, samlet

Indhold

Samlet indicatorsvar 2019 og 2020, fra Uddannelsesstatistik.dk.....	2
Trivselsindikatorer, fordelt på hold, fra Uddannelsesstatistik.dk.....	2
Indledning	4
Afreportering	4
Datagrundlag.....	4
Afrapportering af spørgsmål	4
Hold- og afdelingsbetegnelser	4
Datagrundlag	5
Egen indsats og motivation	6
Læringsmiljø.....	10
Velbefindende.....	14
Fysiske rammer.....	16
Egne evner	21
Praktik.....	22
Øvrig.....	23

Samlet indikatorsvær 2019 og 2020, fra Uddannelsesstatistik.dk



Nedenfor angives indikatorsvær på en skala fra 1 til 5, hvor 5 er bedst mulige trivsel. Klik på en indikator, for at se de tilhørende svarfordelinger for en valgt afdeling.



Trivselsindikatorer, fordelt på hold, fra Uddannelsesstatistik.dk

Uddannelse	Hold	Indikator						Ingen indikator
		Egen indsats og motivation	Læringsmiljø	Velbefindende	Fysiske rammer	Egne evner	Praktik	
Detailhandelsuddannelse med specialer	Studieår X	3,5	3,7	3,9	3,4	3,5		2,4
	Studieår Y							
Handelsuddannelse med specialer	Studieår X	4,3	4,2	4,1	3,6	3,8		2,1
	Studieår Y	3,5	4	4,3	3,9	3,5		2,9
Kontor, handel og forretningsservice	1A	3,8	3,9	4,1	3,9	3,8		2,5
	1C	3,6	4	4,2	4,1	3,7		2,7
Kontoruddannelse med specialer	Hovedforløb kontor	4,2	4,2	4,4	3,5	4,2	4,1	2
	Studieår X	4,5	4,5	4,5	3,9	4,3		1,8
	Studieår Y	4	3,8	4,2	4,2	3,6		2,2
Bager og konditor	GF2, Fødevarer	3,9	3,7	4,3	3,7	3,9		2,9
	HF, Bager	4,5	4,6	4,5	4,5	4,3	3,9	1,9
Bygningsmaler	Maler, GF2	4,3	4,5	4,9	3,6	3,9		2,7
	Maler, hovedforløb	4,5	4,7	4,5	4,3	4,3	4,3	2
Data- og kommunikationsuddannelsen	GF2, Automatik, data/kommunikation og elektriker	4,1	4,2	4,5	4,1	4		2,6

Resultater af elevtrivselsundersøgelsen 2020 UCH-EUD, total

Uddannelse	Hold	Egen indsats og motivation	Læringsmiljø	Velbefindende	Fysiske rammer	Egne evner	Praktik	Ingen indikator
Elektriker	GF2, Automatik, data/kommunikation og elektriker	3,9	3,9	4,4	3,6	3,8		2,4
Ernæringsassistent	GF2, Fødevarer	4,5	4,3	4,5	4,2	4,4		2,4
	HF, Ernæringsassistent							
Fødevarer, jordbrug og oplevelser	GF1, Maduniverset	4	3,8	4	3,9	3,7		2,5
Gastronom	GF2, Fødevarer							
	HF, Gastronom	4,7	4,7	4,5	4,3	4,5	4,5	1,9
Gourmetslagter	GF2, Fødevarer							
	HF, Gourmetslagter	4,3	4,5	4,7	4,2	4,2	4,4	1,9
Individuel EUD, Fødevarer, jordbrug og oplevelser	<uoplyst>	3,9	4,1	4,6	4,5	4,4		2,6
Industri tekniker-uddannelsen	GF2, Metalfagene							
Lager- og terminaluddannelsen	GF2, Chauffør og lager	4	3,6	4,2	4	4		2,4
	HF, Lager	4,3	4,2	4,4	3,8	4	4,1	2
Personvognsmekaniker	GF2, Mekaniker	3,9	4	4,3	3,8	4		2,5
	HF, Mekaniker	4	4,1	4,4	4	3,9	4,1	2,1
Smed	GF2, Metalfagene							
Støberitekniker	GF2, Metalfagene							
Teknisk designer	GF2, Teknisk designer	4,2	4,1	4,6	4,1	4		2,2
	HF, Teknisk designer	4,4	4,2	4,5	4,4	4,1	3,7	2,1
Teknologi, byggeri og transport	GF1, Bil, chauffør og lager	3,7	3,9	4,2	3,9	3,8		2,5
	GF1, EUD -Byggeri, konstruktion og maleteknik	3,9	4,3	4,6	3,8	3,9		2,5
	GF1, EUX -Byggeri, konstruktion og maleteknik	3,9	4	4,4	3,5	3,9		2,4
	GF1, Metal, strøm og robotteknologi	3,9	3,9	4,4	3,9	3,8		2,5
Træfagernes byggeuddannelse	Tømrer, GF2	4,3	4,1	4,5	3,7	3,9		2,4
	Tømrer, hovedforløb	4	4	4,3	3,6	3,7	4,1	1,9
Vejgodstransport-uddannelsen	GF2, Chauffør og lager	3,7	4	3,9	3,8	3,6		2,7
	HF, Chauffør	4	4,2	4,4	3,9	3,7	4	2,1
UCH-EUD, total		4,1	4,1	4,4	3,9	3,9	4,1	2,3

Indledning

Dette er en afrapportering af elevtrivselsundersøgelsens resultater for Uddannelsescenter Holstebro fra 2020. Rapporten bygger på trivselsdata fra uddannelsesstatistik.dk, som institutionen selv har trukket og uploadet på ETUEUD.dk.

Afrapportering

Datagrundlag

I afsnittet Datagrundlag oplistes de klasser, hvis elevbesvarelser rapporten bygger på.

Afrapportering af spørgsmål

Hvert spørgsmål fra den officielle spørgeramme afrapporteres som et søjlediagram og en tabel med svarantal og svarprocent. Desuden angives der et gennemsnit og en spredning.

Eleven kan under sin besvarelse af spørgeskemaundersøgelsen vælge at springe enkeltspørgsmål over. Disse ikke-svar ("Ikke besvaret") indgår ikke i procentberegningen eller i antalstotalen. "Ved ikke"-svar indgår i procentberegningen, men ikke i beregningen af gennemsnit og spredning.

Gennemsnit og spredning beregnes ved at oversætte svarkategorierne (f.eks. Helt enig/Delvist enig/Hverken enig eller uenig/Delvist uenig/Helt uenig) til den numeriske skala 1-5 eller 1-4, hvor 1 angiver den dårligste elevtrivsel.

Hold- og afdelingsbetegnelser

Hold- og afdelingsbetegnelserne kommer fra uddannelsesstatistik.dk.

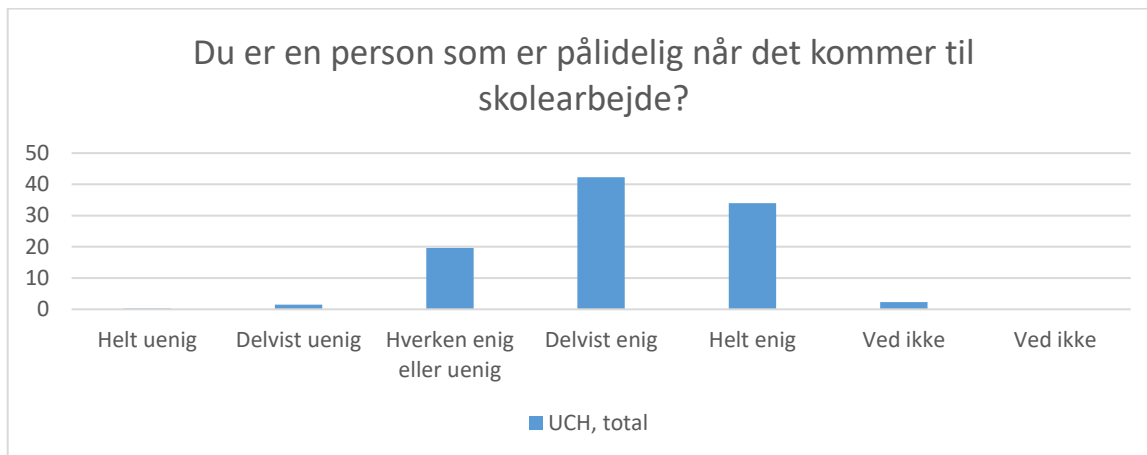
Eleven kan under sin besvarelse af spørgeskemaundersøgelsen vælge at spring enkeltspørgsmål over. Nogle institutioner har derfor holdet <uoplyst>, som er en gruppering af alle de elever, som har valgt ikke at opgive deres holdtilhør.

Datagrundlag

UCH, total

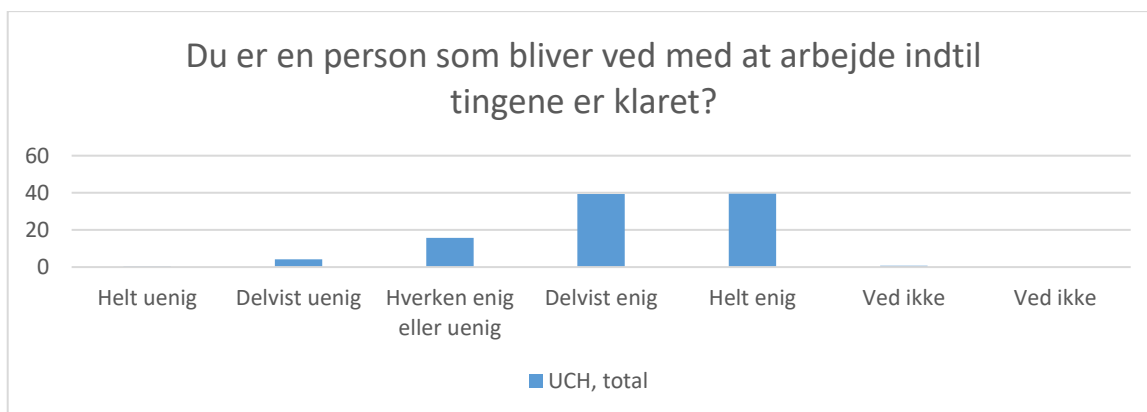
- 1A
- 1C
- Hovedforløb kontor
- Studieår X
- Studieår Y
- <uoplyst>
- GF1, Bil, chauffør og lager
- GF1, EUD -Byggeri, konstruktion og maleteknik
- GF1, EUX -Byggeri, konstruktion og maleteknik
- GF1, Maduniverset
- GF1, Metal, strøm og robotteknologi
- GF2, Automatik, data/kommunikation og elektriker
- GF2, Chauffør og lager
- GF2, Fødevarer
- GF2, Mekaniker
- GF2, Metalfagene
- GF2, Teknisk designer
- HF, Bager
- HF, Chauffør
- HF, Gastronom
- HF, Gourmetslagter
- HF, Lager
- HF, Mekaniker
- HF, Teknisk designer
- Maler, GF2
- Maler, hovedforløb
- Tømrer, GF2
- Tømrer, hovedforløb

Egen indsats og motivation



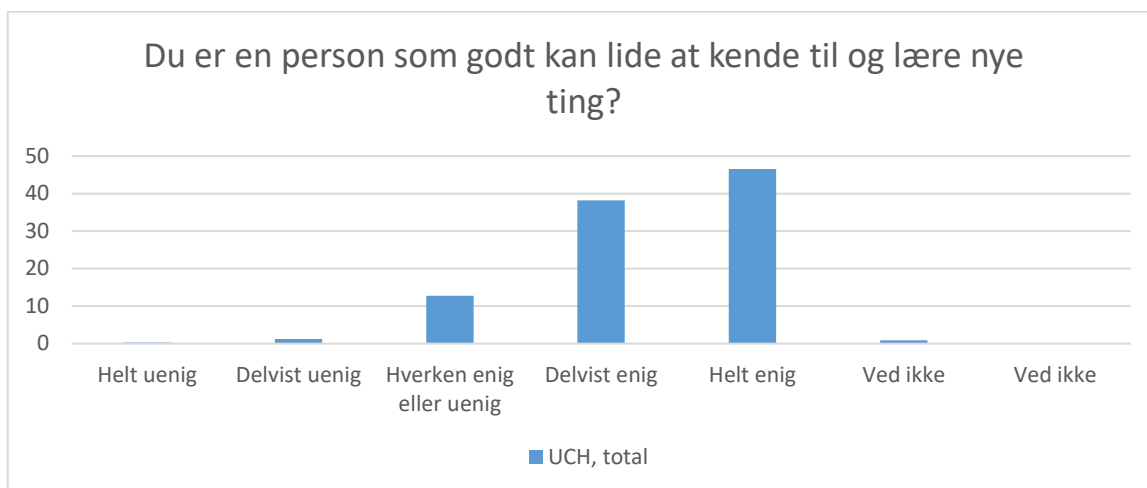
UCH, total; Gennemsnit: 4,1, spredning: 0,8

Svarmulighed	UCH, total: Antal	UCH, total: Andel (%)
Ikke besvaret	3	-
Helt uenig	2	0
Delvist uenig	10	2
Hverken enig eller uenig	128	20
Delvist enig	275	42
Helt enig	221	34
Ved ikke	15	2
Ved ikke	0	0
Total	651	-



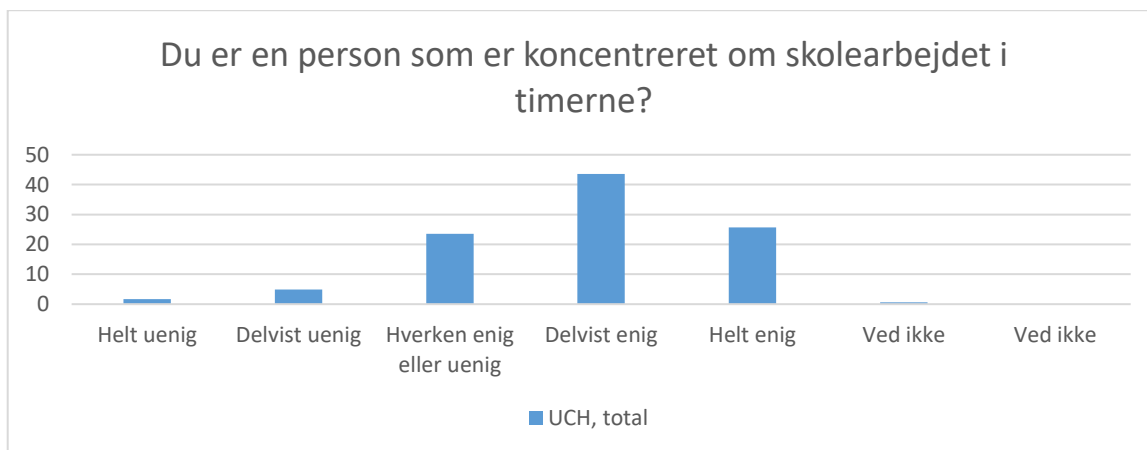
UCH, total; Gennemsnit: 4,1, spredning: 0,9

Svarmulighed	UCH, total: Antal	UCH, total: Andel (%)
Ikke besvaret	3	-
Helt uenig	3	0
Delvist uenig	27	4
Hverken enig eller uenig	103	16
Delvist enig	256	39
Helt enig	257	39
Ved ikke	5	1
Ved ikke	0	0
Total	651	-



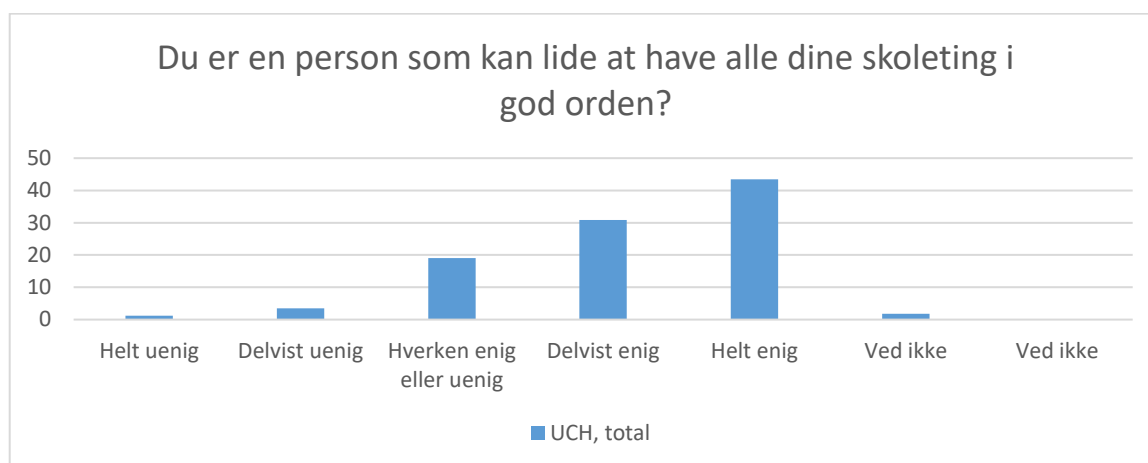
UCH, total; Gennemsnit: 4,3, spredning: 0,8

Svarmulighed	UCH, total: Antal	UCH, total: Andel (%)
Ikke besvaret	3	-
Helt uenig	2	0
Delvist uenig	8	1
Hverken enig eller uenig	83	13
Delvist enig	249	38
Helt enig	303	47
Ved ikke	6	1
Ved ikke	0	0
Total	651	-



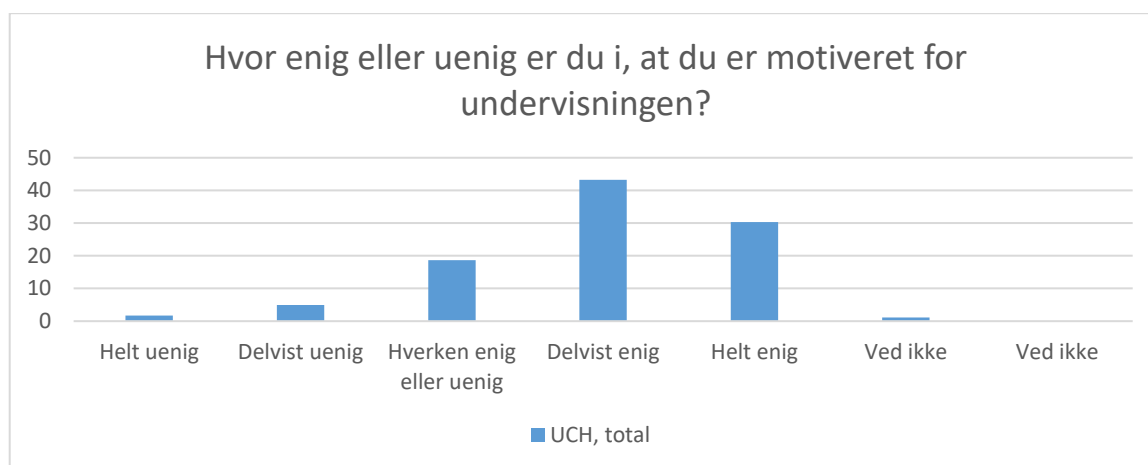
UCH, total; Gennemsnit: 3,9, spredning: 0,9

Svarmulighed	UCH, total: Antal	UCH, total: Andel (%)
Ikke besvaret	3	-
Helt uenig	11	2
Delvist uenig	32	5
Hverken enig eller uenig	153	24
Delvist enig	284	44
Helt enig	167	26
Ved ikke	4	1
Ved ikke	0	0
Total	651	-



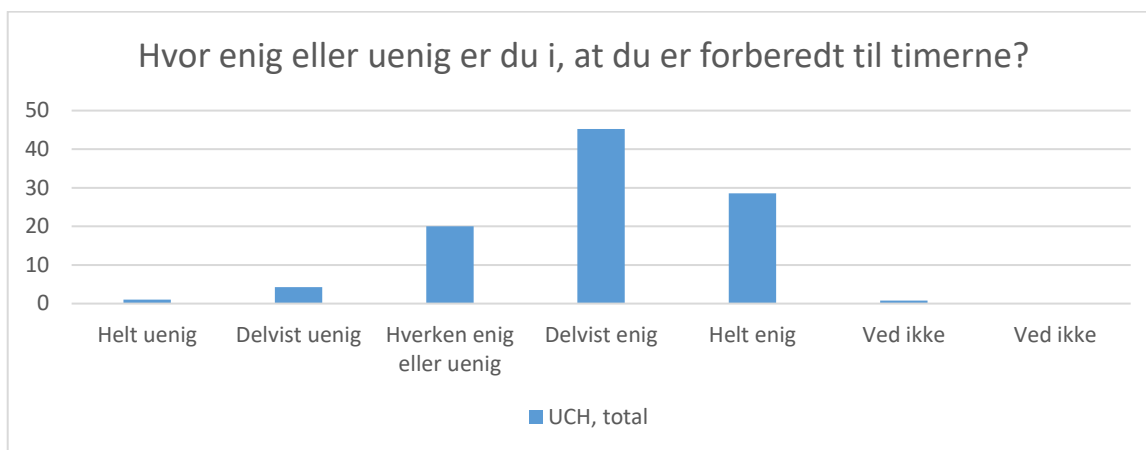
UCH, total; Gennemsnit: 4,1, spredning: 0,9

Svarmulighed	UCH, total: Antal	UCH, total: Andel (%)
Ikke besvaret	3	-
Helt uenig	8	1
Delvist uenig	23	4
Hverken enig eller uenig	124	19
Delvist enig	201	31
Helt enig	283	43
Ved ikke	12	2
Ved ikke	0	0
Total	651	-



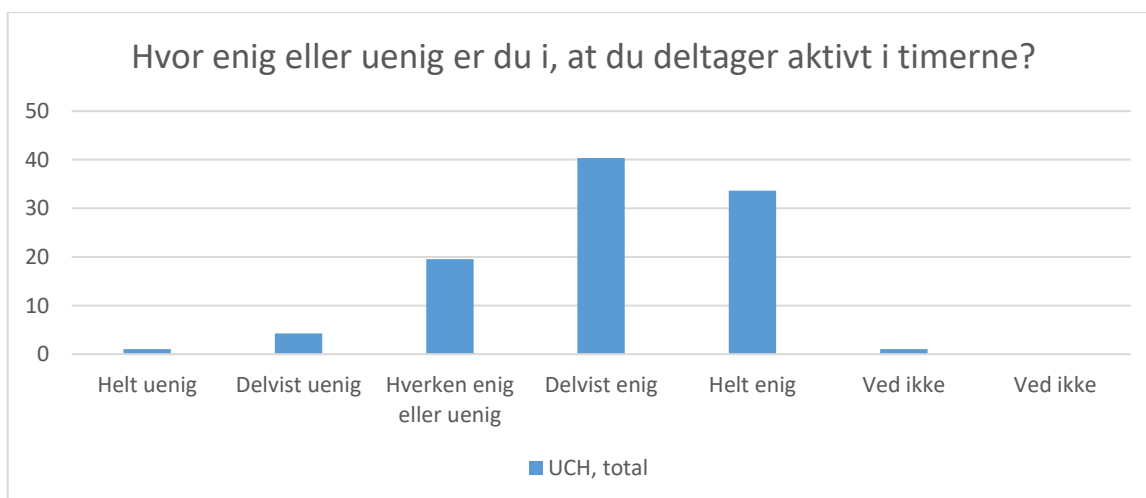
UCH, total; Gennemsnit: 4, spredning: 0,9

Svarmulighed	UCH, total: Antal	UCH, total: Andel (%)
Ikke besvaret	7	-
Helt uenig	11	2
Delvist uenig	32	5
Hverken enig eller uenig	121	19
Delvist enig	280	43
Helt enig	196	30
Ved ikke	7	1
Ved ikke	0	0
Total	647	-



UCH, total; Gennemsnit: 4, spredning: 0,9

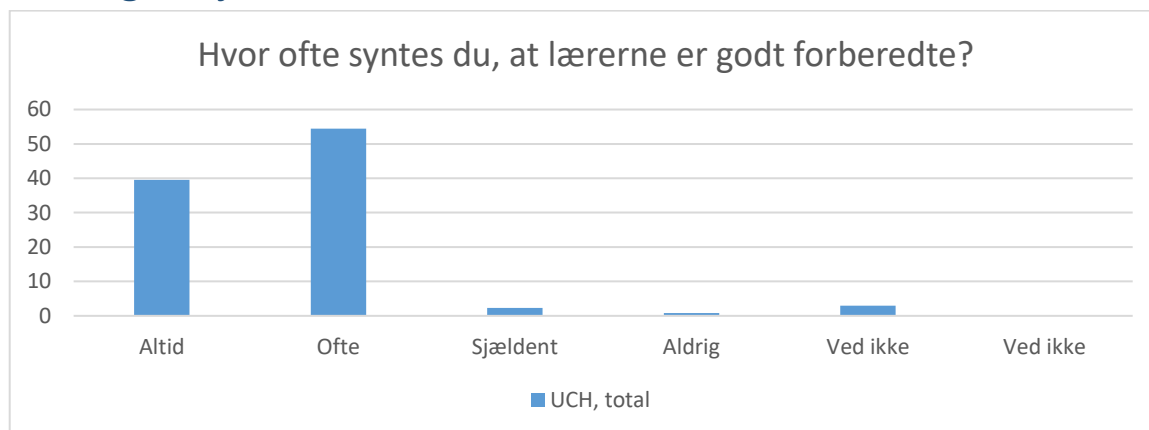
Svarmulighed	UCH, total: Antal	UCH, total: Andel (%)
Ikke besvaret	0	-
Helt uenig	7	1
Delvist uenig	28	4
Hverken enig eller uenig	131	20
Delvist enig	296	45
Helt enig	187	29
Ved ikke	5	1
Ved ikke	0	0
Total	654	-



UCH, total; Gennemsnit: 4, spredning: 0,9

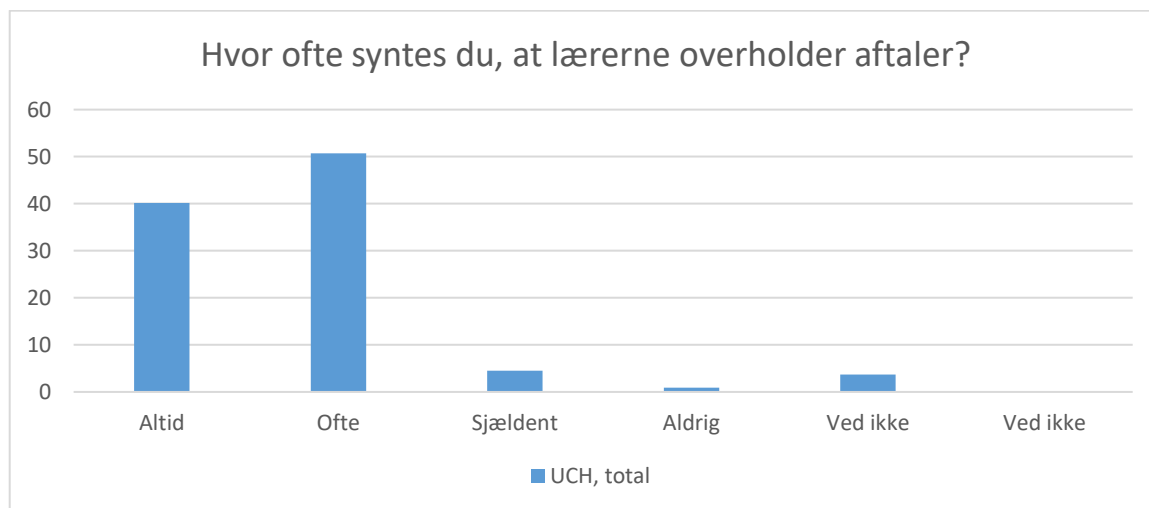
Svarmulighed	UCH, total: Antal	UCH, total: Andel (%)
Ikke besvaret	0	-
Helt uenig	7	1
Delvist uenig	28	4
Hverken enig eller uenig	128	20
Delvist enig	264	40
Helt enig	220	34
Ved ikke	7	1
Ved ikke	0	0
Total	654	-

Læringsmiljø



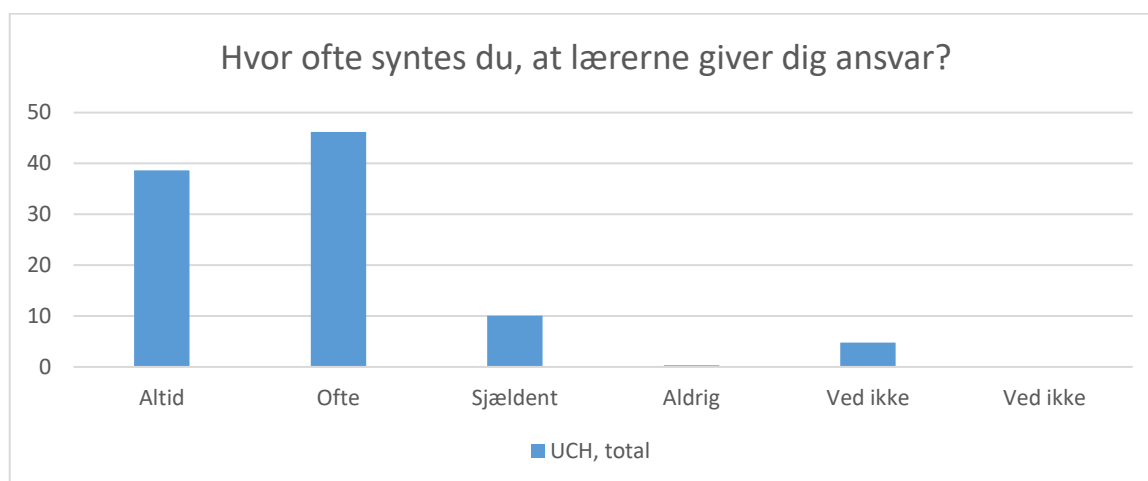
UCH, total; Gennemsnit: 3,4, spredning: 0,6

Svarmulighed	UCH, total: Antal	UCH, total: Andel (%)
Ikke besvaret	7	-
Altid	256	40
Ofte	352	54
Sjældent	15	2
Aldrig	5	1
Ved ikke	19	3
Ved ikke	0	0
Total	647	-



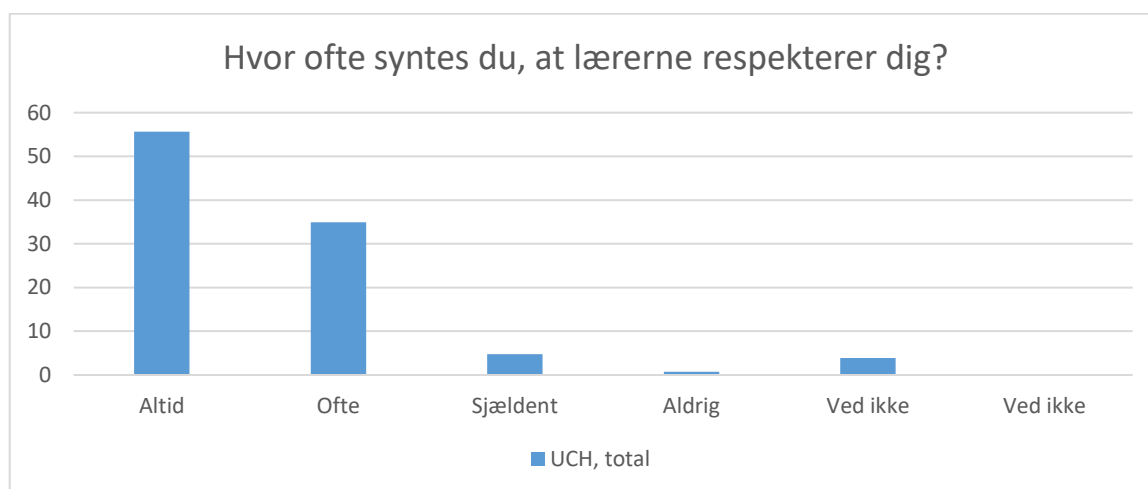
UCH, total; Gennemsnit: 3,4, spredning: 0,6

Svarmulighed	UCH, total: Antal	UCH, total: Andel (%)
Ikke besvaret	7	-
Altid	260	40
Ofte	328	51
Sjældent	29	4
Aldrig	6	1
Ved ikke	24	4
Ved ikke	0	0
Total	647	-



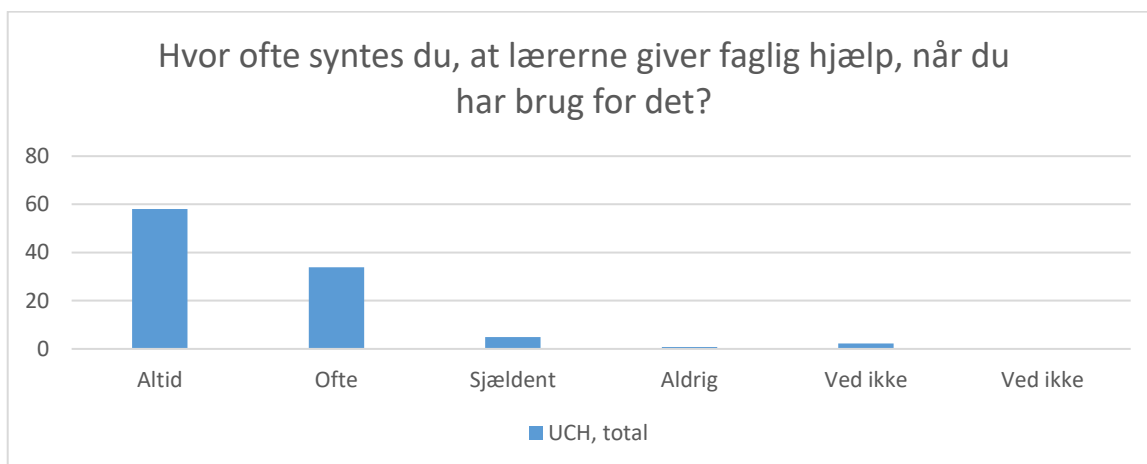
UCH, total; Gennemsnit: 3,3, spredning: 0,7

Svarmulighed	UCH, total: Antal	UCH, total: Andel (%)
Ikke besvaret	7	-
Altid	250	39
Ofte	299	46
Sjældent	65	10
Aldrig	2	0
Ved ikke	31	5
Ved ikke	0	0
Total	647	-



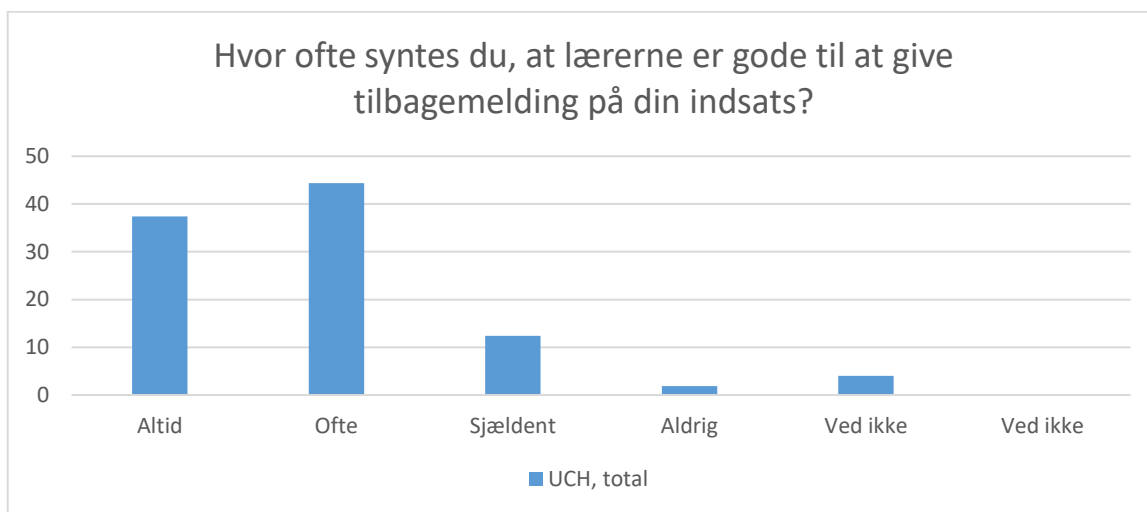
UCH, total; Gennemsnit: 3,5, spredning: 0,6

Svarmulighed	UCH, total: Antal	UCH, total: Andel (%)
Ikke besvaret	7	-
Altid	360	56
Ofte	226	35
Sjældent	31	5
Aldrig	5	1
Ved ikke	25	4
Ved ikke	0	0
Total	647	-



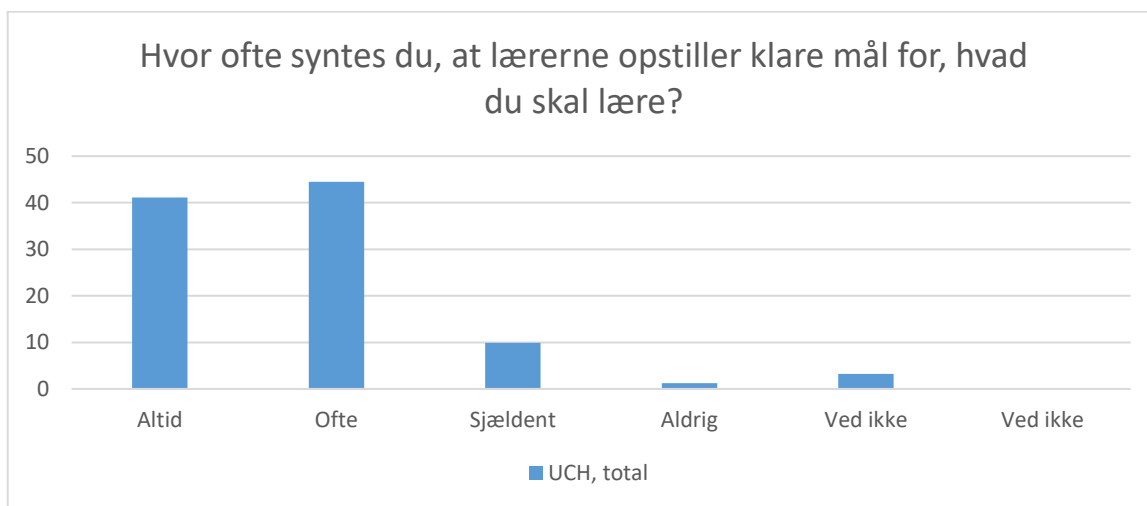
UCH, total; Gennemsnit: 3,5, spredning: 0,6

Svarmulighed	UCH, total: Antal	UCH, total: Andel (%)
Ikke besvaret	7	-
Altid	376	58
Ofte	219	34
Sjældent	32	5
Aldrig	5	1
Ved ikke	15	2
Ved ikke	0	0
Total	647	-



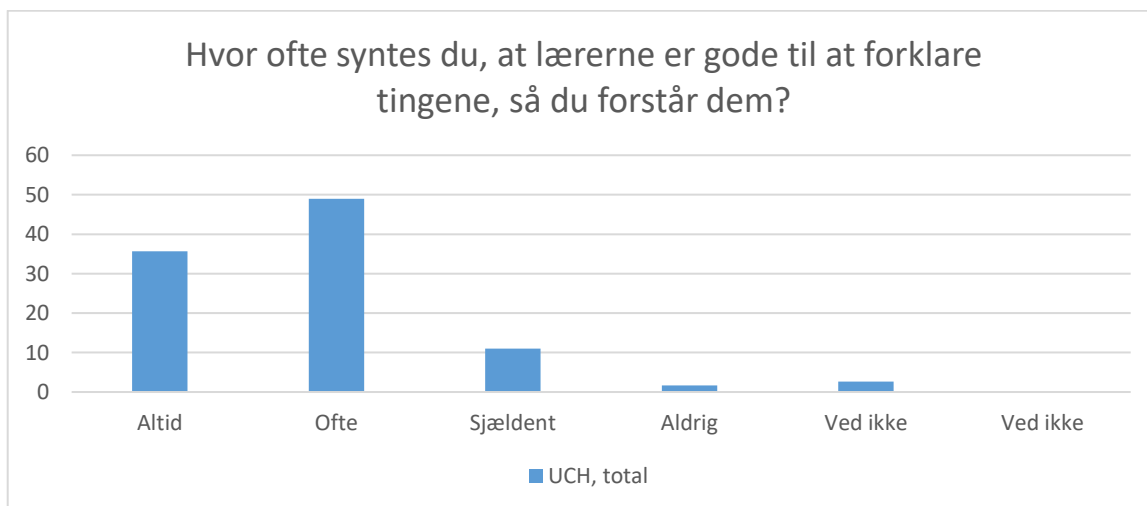
UCH, total; Gennemsnit: 3,2, spredning: 0,7

Svarmulighed	UCH, total: Antal	UCH, total: Andel (%)
Ikke besvaret	7	-
Altid	242	37
Ofte	287	44
Sjældent	80	12
Aldrig	12	2
Ved ikke	26	4
Ved ikke	0	0
Total	647	-



UCH, total; Gennemsnit: 3,3, spredning: 0,7

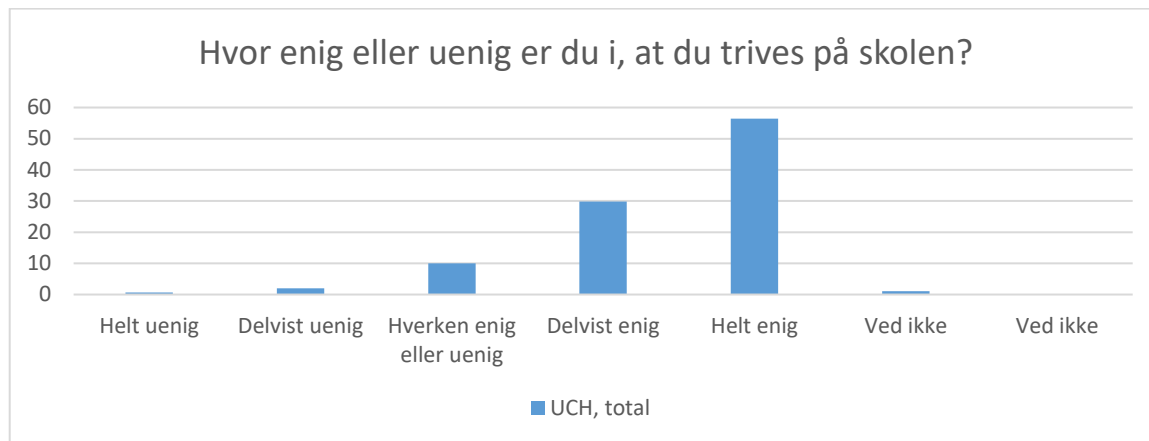
Svarmulighed	UCH, total: Antal	UCH, total: Andel (%)
Ikke besvaret	7	-
Altid	266	41
Ofte	288	45
Sjældent	64	10
Aldrig	8	1
Ved ikke	21	3
Ved ikke	0	0
Total	647	-



UCH, total; Gennemsnit: 3,2, spredning: 0,7

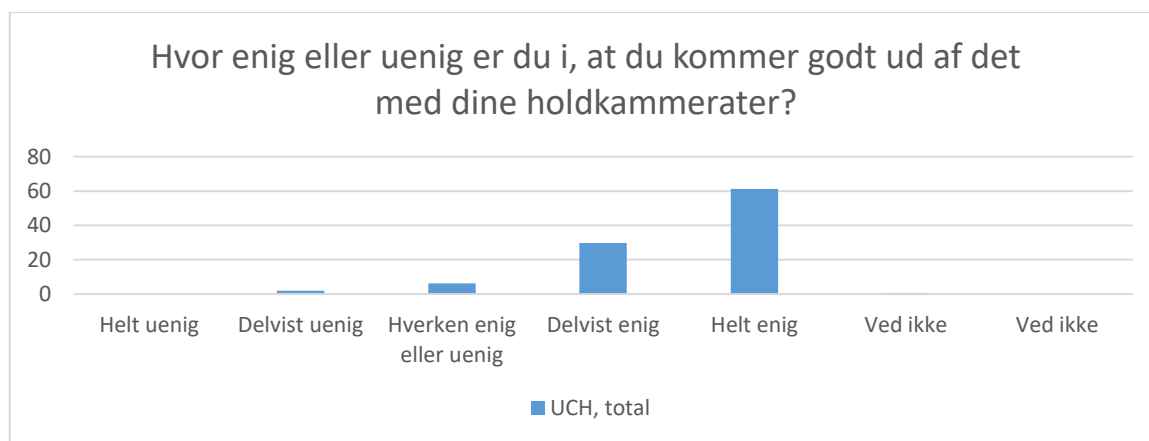
Svarmulighed	UCH, total: Antal	UCH, total: Andel (%)
Ikke besvaret	7	-
Altid	231	36
Ofte	317	49
Sjældent	71	11
Aldrig	11	2
Ved ikke	17	3
Ved ikke	0	0
Total	647	-

Velbefindende



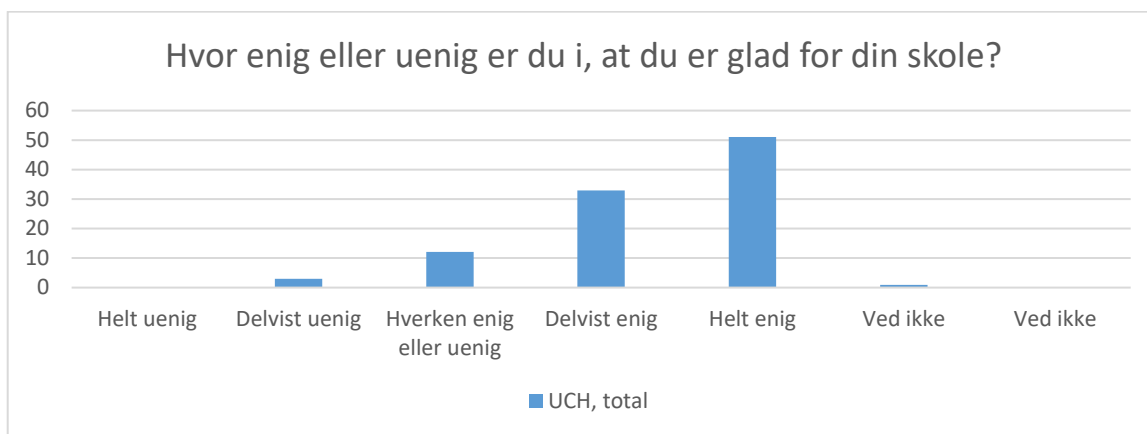
UCH, total; Gennemsnit: 4,4, spredning: 0,8

Svarmulighed	UCH, total: Antal	UCH, total: Andel (%)
Ikke besvaret	7	-
Helt uenig	4	1
Delvist uenig	13	2
Hverken enig eller uenig	65	10
Delvist enig	193	30
Helt enig	365	56
Ved ikke	7	1
Ved ikke	0	0
Total	647	-



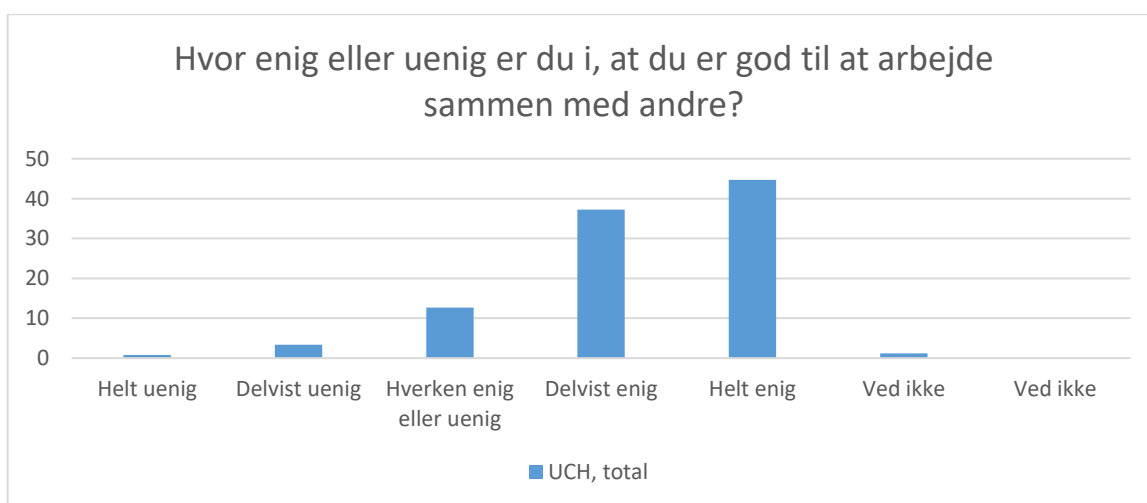
UCH, total; Gennemsnit: 4,5, spredning: 0,7

Svarmulighed	UCH, total: Antal	UCH, total: Andel (%)
Ikke besvaret	7	-
Helt uenig	2	0
Delvist uenig	13	2
Hverken enig eller uenig	40	6
Delvist enig	192	30
Helt enig	396	61
Ved ikke	4	1
Ved ikke	0	0
Total	647	-



UCH, total; Gennemsnit: 4,3, spredning: 0,8

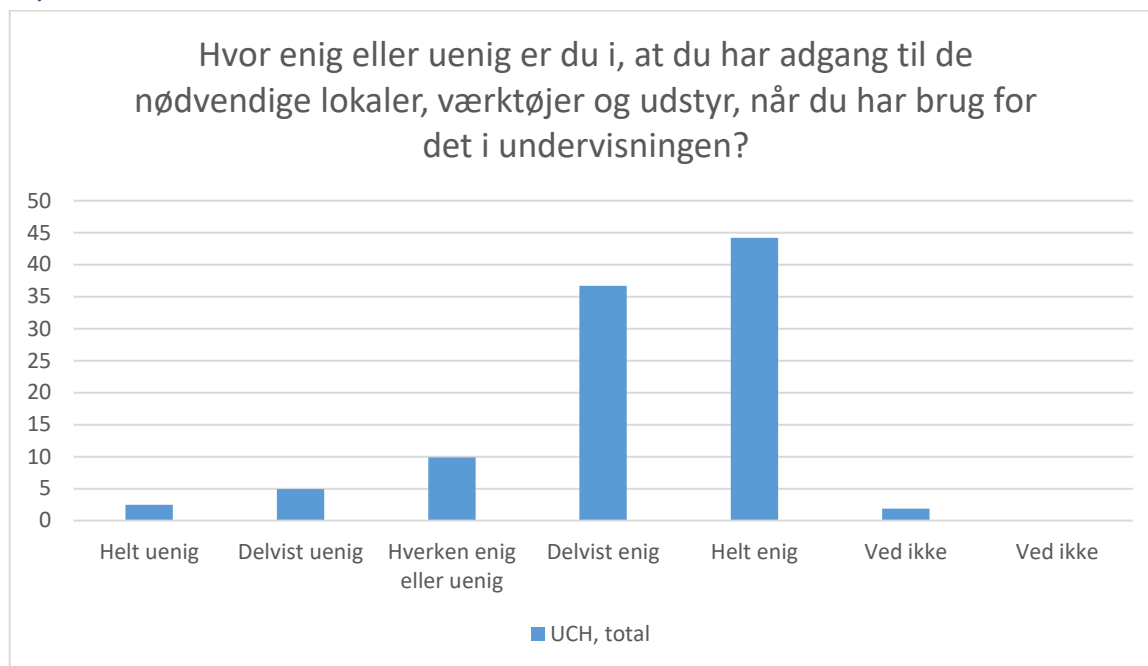
Svarmulighed	UCH, total: Antal	UCH, total: Andel (%)
Ikke besvaret	7	-
Helt uenig	1	0
Delvist uenig	19	3
Hverken enig eller uenig	78	12
Delvist enig	213	33
Helt enig	330	51
Ved ikke	6	1
Ved ikke	0	0
Total	647	-



UCH, total; Gennemsnit: 4,2, spredning: 0,9

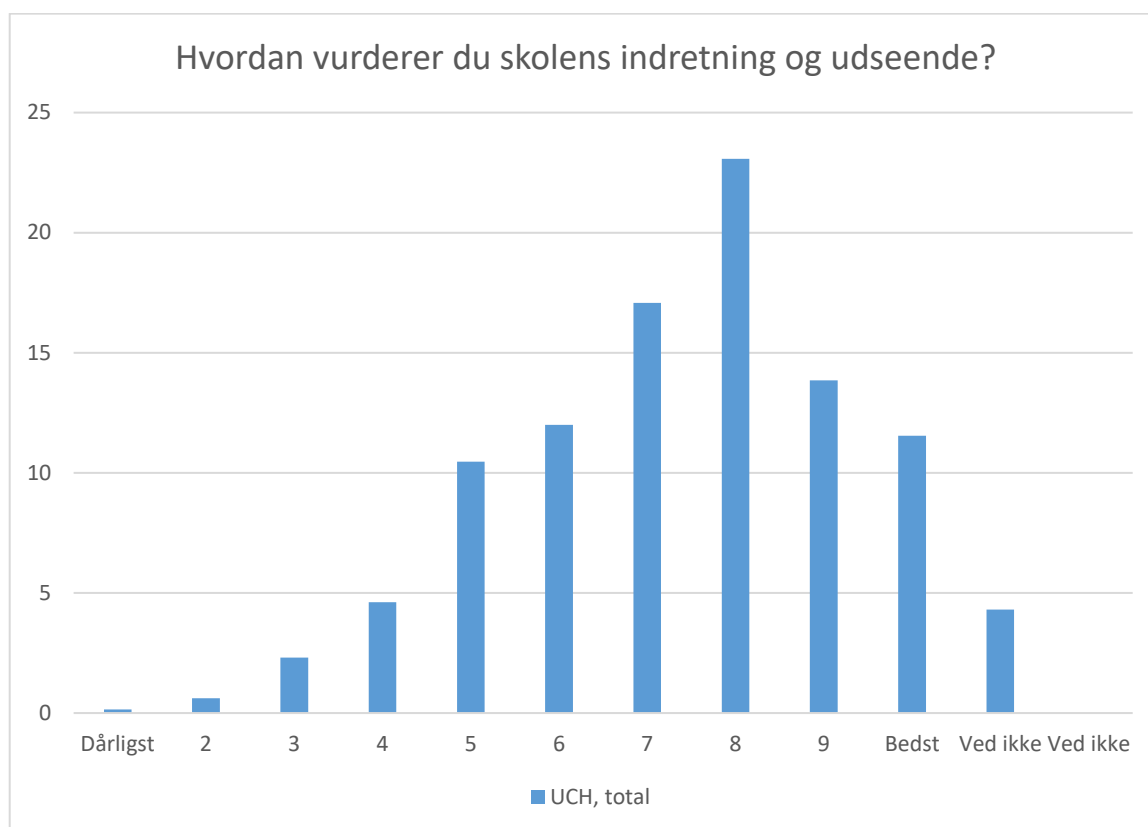
Svarmulighed	UCH, total: Antal	UCH, total: Andel (%)
Ikke besvaret	7	-
Helt uenig	5	1
Delvist uenig	22	3
Hverken enig eller uenig	82	13
Delvist enig	241	37
Helt enig	289	45
Ved ikke	8	1
Ved ikke	0	0
Total	647	-

Fysiske rammer



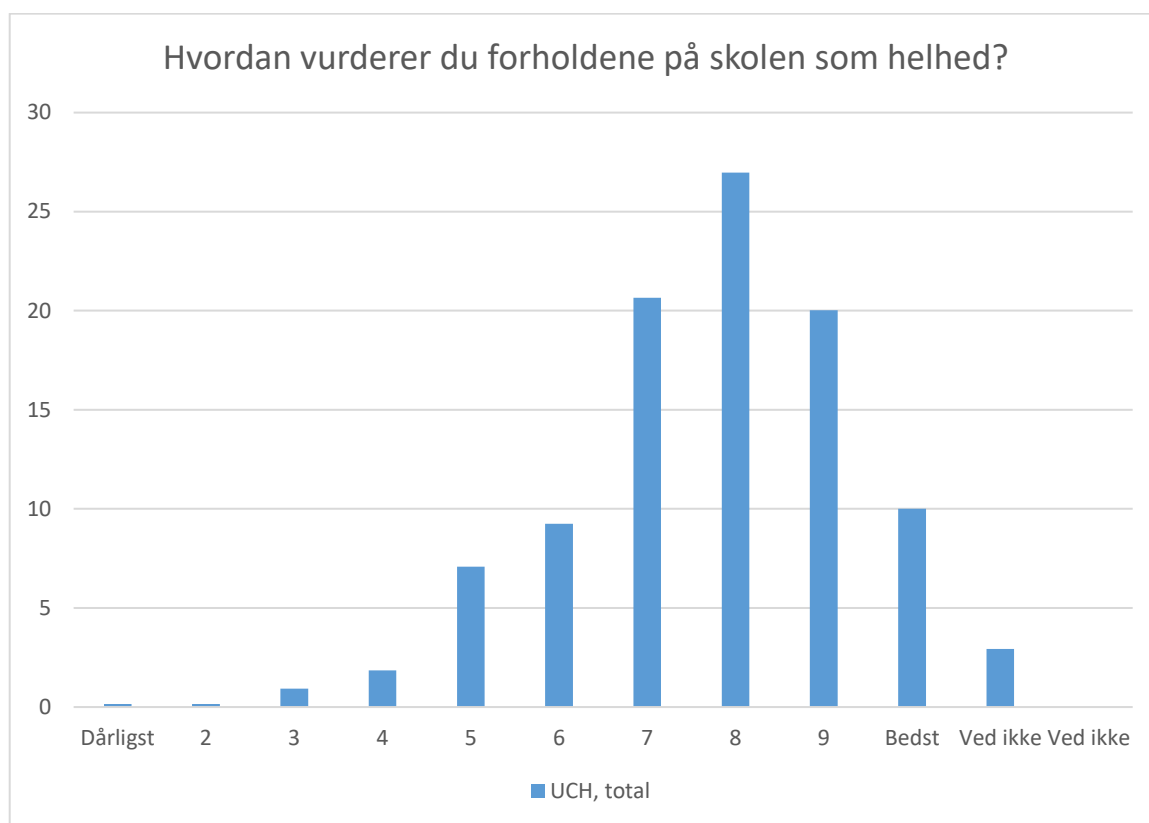
UCH, total; Gennemsnit: 4,2, spredning: 1

Svarmulighed	UCH, total: Antal	UCH, total: Andel (%)
Ikke besvaret	5	-
Helt uenig	16	2
Delvist uenig	32	5
Hverken enig eller uenig	64	10
Delvist enig	238	37
Helt enig	287	44
Ved ikke	12	2
Ved ikke	0	0
Total	649	-



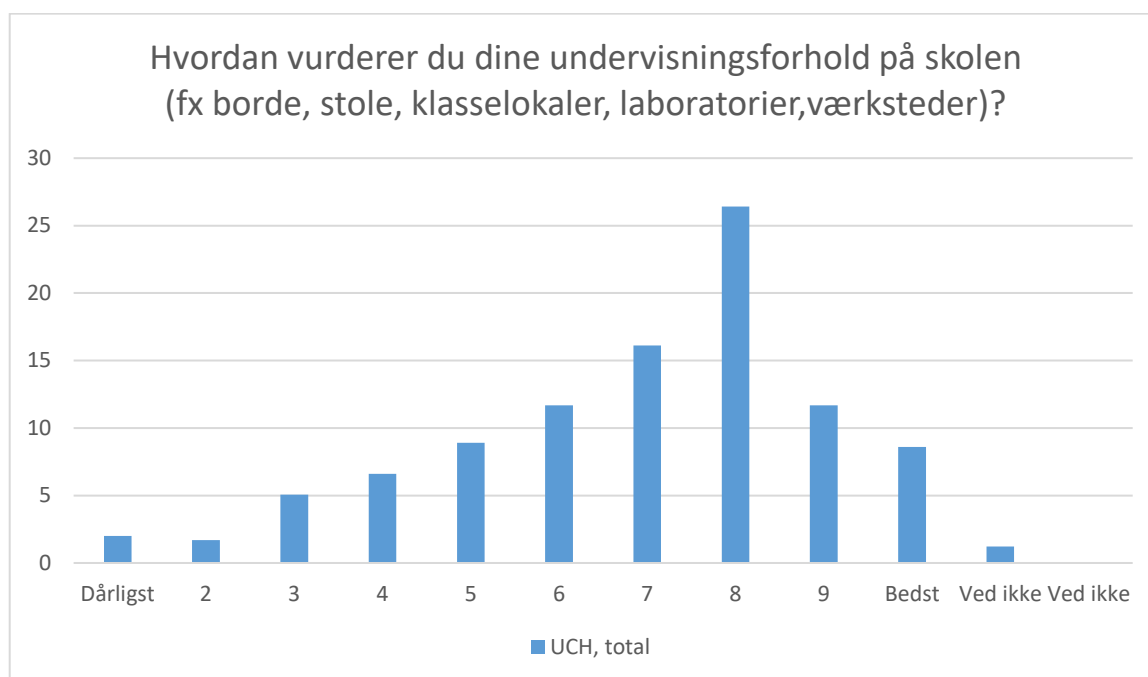
UCH, total; Gennemsnit: 7,3, spredning: 1,9

Svarmulighed	UCH, total: Antal	UCH, total: Andel (%)
Ikke besvaret	4	-
Dårligst	1	0
2	4	1
3	15	2
4	30	5
5	68	10
6	78	12
7	111	17
8	150	23
9	90	14
Bedst	75	12
Ved ikke	28	4
Ved ikke	0	0
Total	650	-



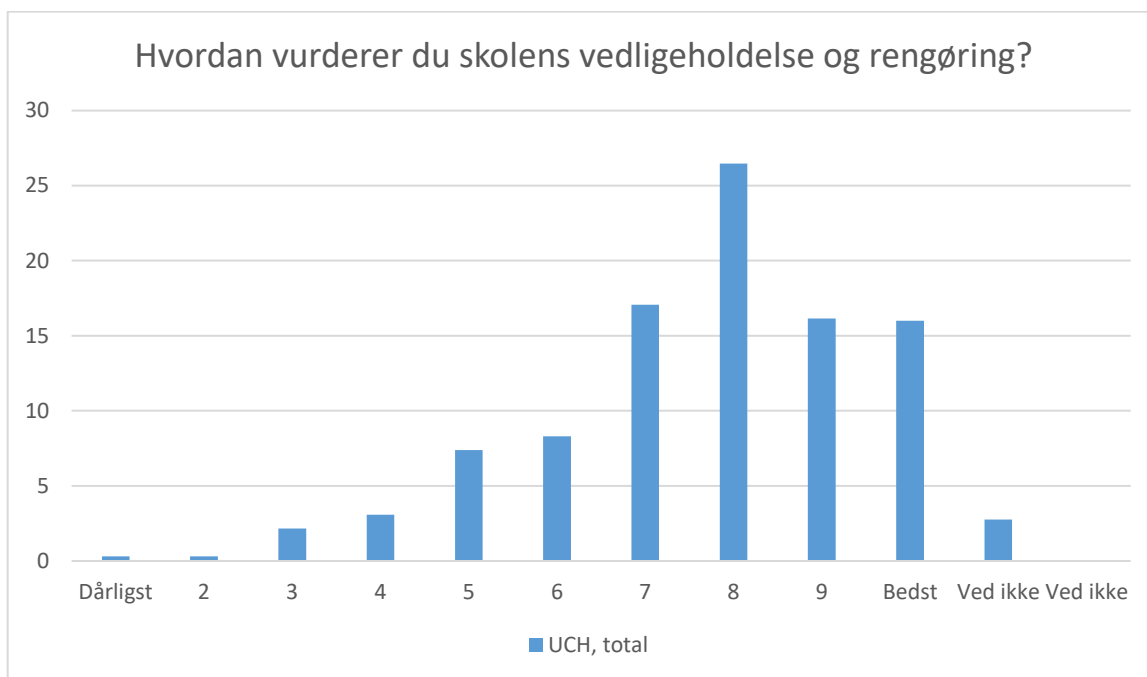
UCH, total; Gennemsnit: 7,6, spredning: 1,6

Svarmulighed	UCH, total: Antal	UCH, total: Andel (%)
Ikke besvaret	5	-
Dårligst	1	0
2	1	0
3	6	1
4	12	2
5	46	7
6	60	9
7	134	21
8	175	27
9	130	20
Bedst	65	10
Ved ikke	19	3
Ved ikke	0	0
Total	649	-



UCH, total; Gennemsnit: 6,9, spredning: 2,1

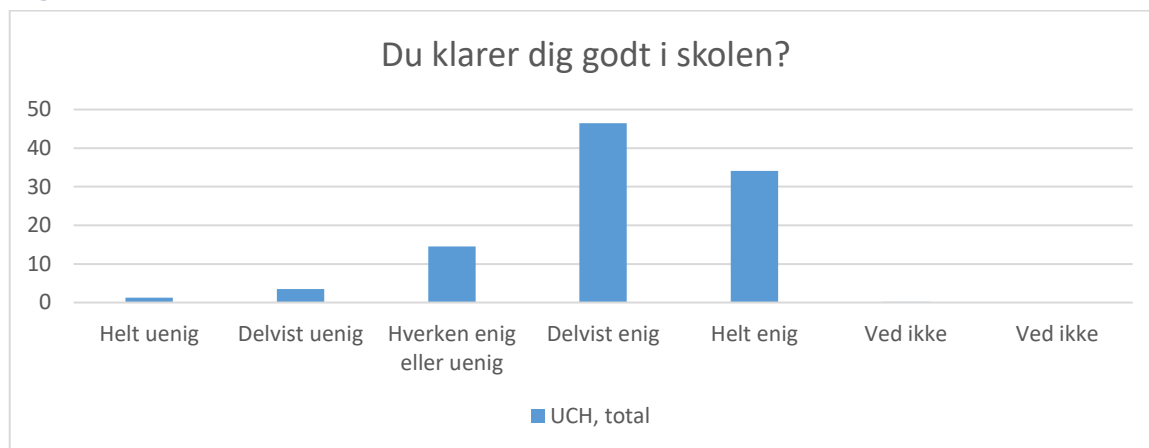
Svarmulighed	UCH, total: Antal	UCH, total: Andel (%)
Ikke besvaret	3	-
Dårligst	13	2
2	11	2
3	33	5
4	43	7
5	58	9
6	76	12
7	105	16
8	172	26
9	76	12
Bedst	56	9
Ved ikke	8	1
Ved ikke	0	0
Total	651	-



UCH, total; Gennemsnit: 7,6, spredning: 1,8

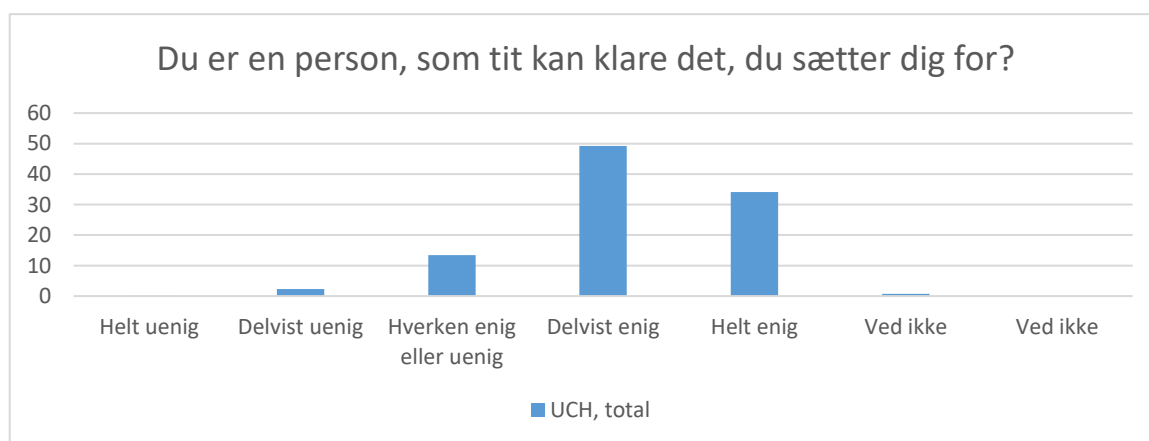
Svarmulighed	UCH, total: Antal	UCH, total: Andel (%)
Ikke besvaret	4	-
Dårligst	2	0
2	2	0
3	14	2
4	20	3
5	48	7
6	54	8
7	111	17
8	172	26
9	105	16
Bedst	104	16
Ved ikke	18	3
Ved ikke	0	0
Total	650	-

Egne evner



UCH, total; Gennemsnit: 4,1, spredning: 0,9

Svarmulighed	UCH, total: Antal	UCH, total: Andel (%)
Ikke besvaret	0	-
Helt uenig	8	1
Delvist uenig	23	4
Hverken enig eller uenig	95	15
Delvist enig	304	46
Helt enig	223	34
Ved ikke	1	0
Ved ikke	0	0
Total	654	-



UCH, total; Gennemsnit: 4,2, spredning: 0,7

Svarmulighed	UCH, total: Antal	UCH, total: Andel (%)
Ikke besvaret	0	-
Helt uenig	1	0
Delvist uenig	15	2
Hverken enig eller uenig	88	13
Delvist enig	322	49
Helt enig	223	34
Ved ikke	5	1
Ved ikke	0	0
Total	654	-

Spørgsmålet »Hvordan klarer du dig fagligt i klassen/på holdet?« har ikke nok besvarelser.

Praktik

Spørgsmålet »Hvor enig eller uenig er du i, at du fik den støtte, du havde brug for til at finde en praktikplads?« har ikke nok besvarelser.

Spørgsmålet »Hvor enig eller uenig er du i, at din arbejdsgiver/læreplads har forberedt dig på skoleperioden?« har ikke nok besvarelser.

Spørgsmålet »Hvor enig eller uenig er du i, at du var godt forberedt til at komme i praktik?« har ikke nok besvarelser.

Spørgsmålet »Hvor enig eller uenig er du i, at du lærer noget i praktikken?« har ikke nok besvarelser.

Spørgsmålet »Hvor enig eller uenig er du i, at du er glad for at være i praktik?« har ikke nok besvarelser.

Spørgsmålet »Hvor enig eller uenig er du i, at du kan bruge det, du lærer i skolen, i praktikken?« har ikke nok besvarelser.

Spørgsmålet »Hvor enig eller uenig er du i, at du fik den støtte, du havde brug for til at finde en praktikplads?« har ikke nok besvarelser.

Spørgsmålet »Hvor enig eller uenig er du i, at din skolepraktikinstruktør har forberedt dig på skoleperioden?« har ikke nok besvarelser.

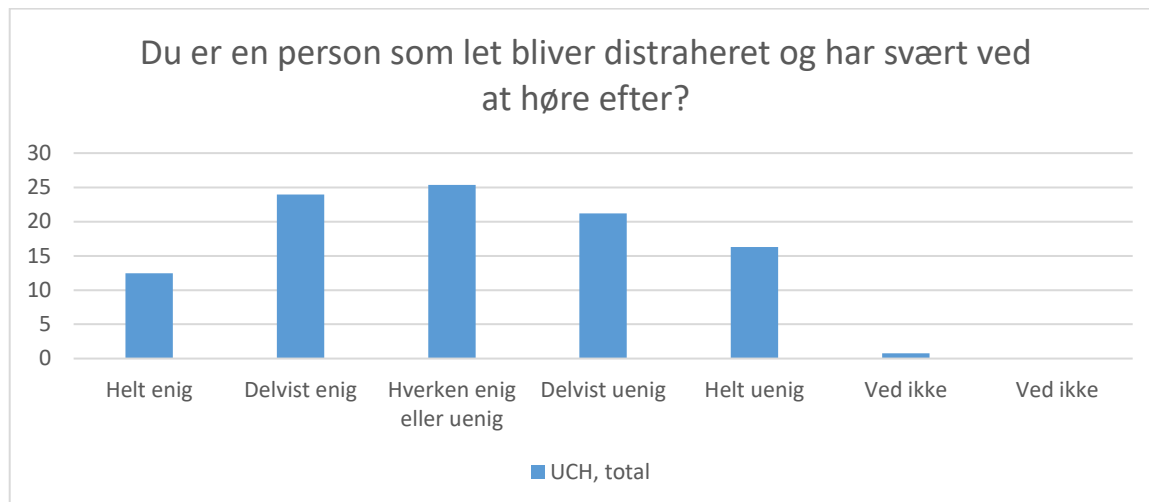
Spørgsmålet »Hvor enig eller uenig er du i, at du var godt forberedt til at komme i praktik på praktikcentret?« har ikke nok besvarelser.

Spørgsmålet »Hvor enig eller uenig er du i, at du lærer noget i praktikken?« har ikke nok besvarelser.

Spørgsmålet »Hvor enig eller uenig er du i, at du er glad for at være i praktik?« har ikke nok besvarelser.

Spørgsmålet »Hvor enig eller uenig er du i, at du kan bruge det, du lærer i skolen, i praktikken?« har ikke nok besvarelser.

Øvrig



UCH, total; Gennemsnit: 3, spredning: 1,3

Svarmulighed	UCH, total: Antal	UCH, total: Andel (%)
Ikke besvaret	3	-
Helt enig	81	12
Delvist enig	156	24
Hverken enig eller uenig	165	25
Delvist uenig	138	21
Helt uenig	106	16
Ved ikke	5	1
Ved ikke	0	0
Total	651	-

Spørgsmålet »Hvordan oplever du de faglige krav i praktikken?« har ikke nok besvarelser.