

A blue-tinted photograph of three young men in a social setting. The man in the center is smiling and looking towards the right. The man on the right is also smiling and looking down. The man on the left is partially visible, looking towards the center. In the background, there is a circular logo with colorful segments and a blue flag.

ETU-HHX/HTX 2023

Svarprocenter 2023

92% af eleverne har
besvaret ETU'en

Svaroverblik

TILFØJ KLASSE/HOLD

92% Uddannelsescenter Holstebro, HHX/HTX og EUD/EUX Business (661402)

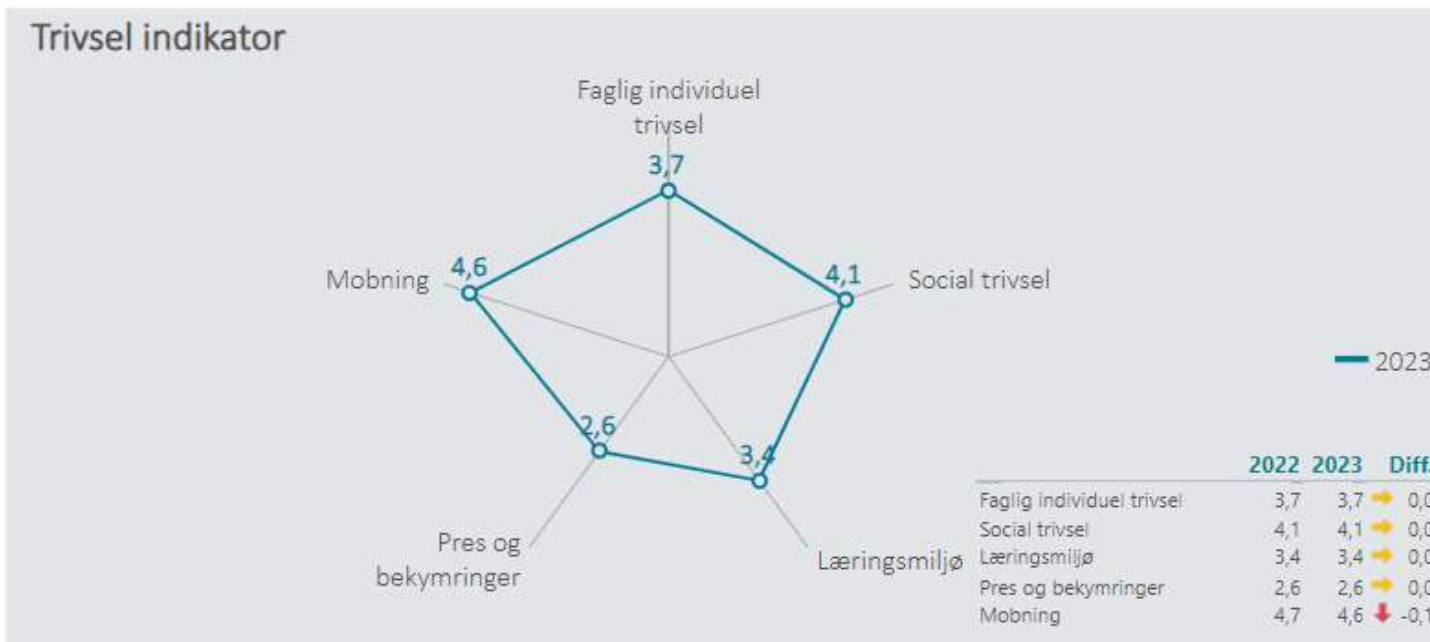
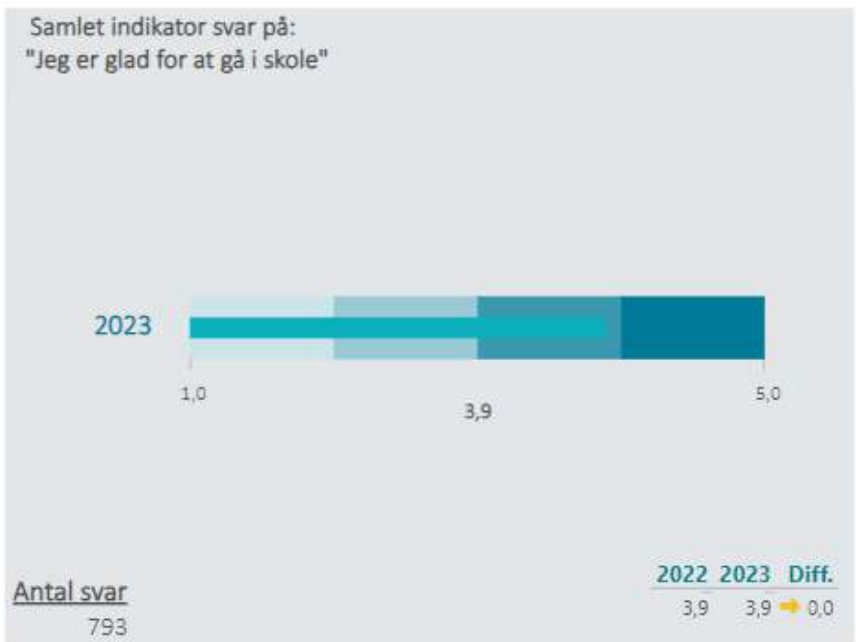
789 af 855

Klasser/hold



Udvikling i samlet indikator og trivselsindikatorer, 2022-23 UCH-GYM (HHX og HTX samlet)

Uddannelsescenter Holstebro, HHX/HTX og EUD/EUX Business, Hhx, Htx



Nedenfor angives indikatorsvar på en skala fra 1 til 5, hvor 5 er bedst mulige trivsel. Klik på en indikator, for at se de tilhørende svarfordelinger for en valgt afdeling.

Faglig individuel trivsel

(2023)



3,7

Social trivsel

(2023)



4,1

Læringsmiljø

(2023)



3,4

Pres og bekymringer

(2023)



2,6

Mobning

(2023)



4,6

GYM-UCH – Udvikling i indikatorsvær 2018-23

uch

Faglig individuel trivsel

Elevens vurdering af sig selv vedr. motivation, vedholdenhed, forberedelse, vedholdenhed

Social trivsel

Primært inden for klassen

Læringsmiljø

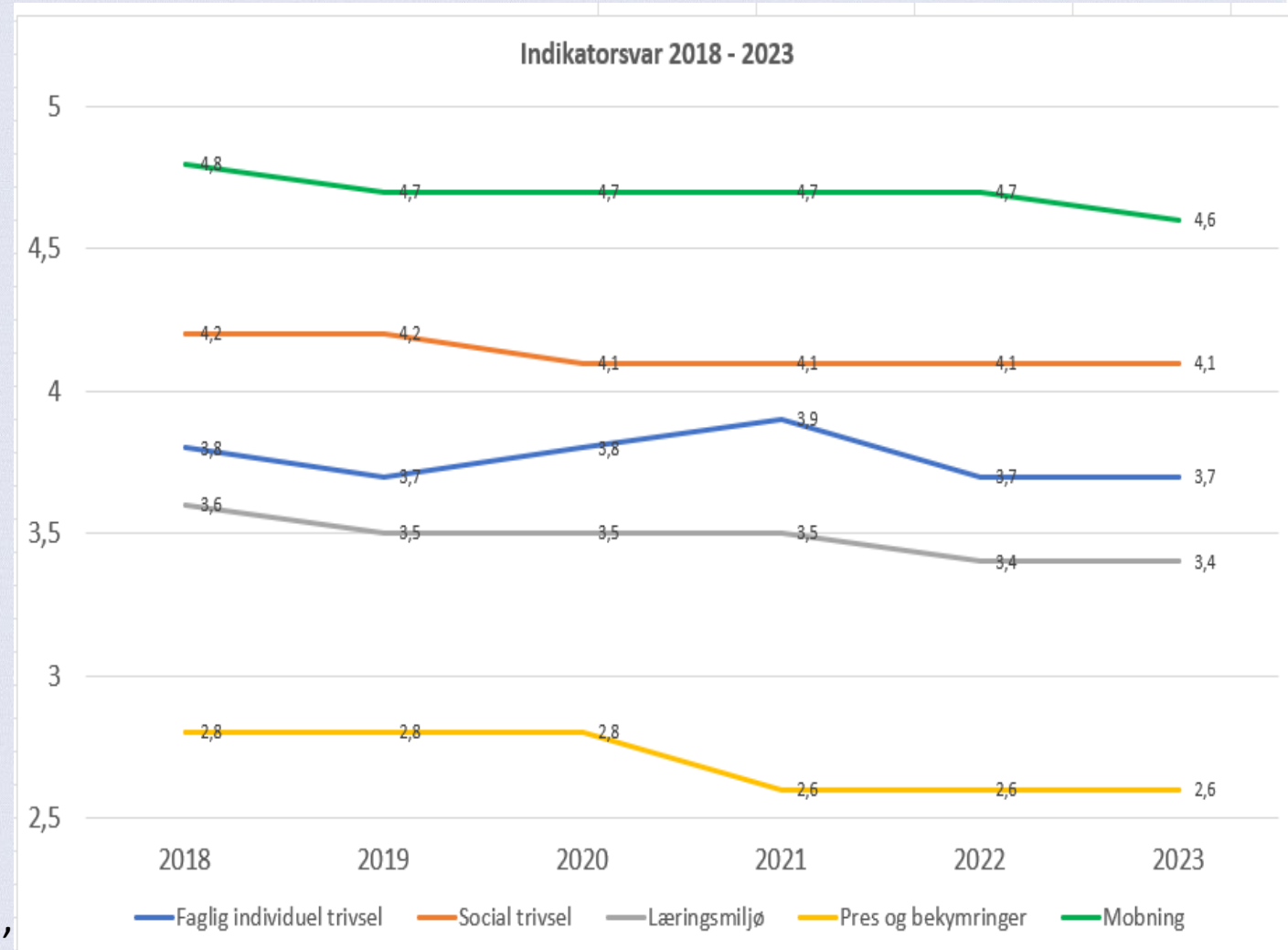
Primært noget i forhold til det, lærerne gør: giver feedback, viser respekt, koordinerer afleveringer
Men også "støtte og vejledning".

Pres og bekymringer

Oplevelse af pres i skolen, pga. lektier, karakterer og egne krav

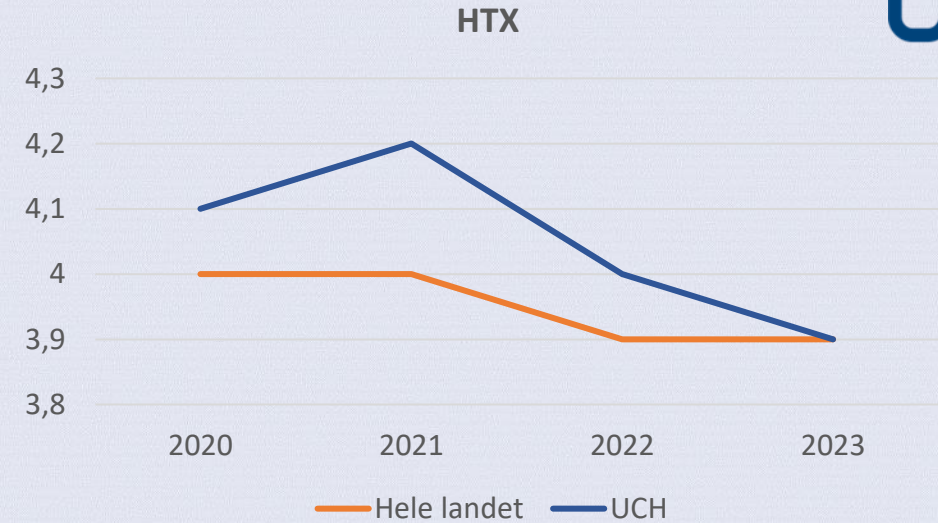
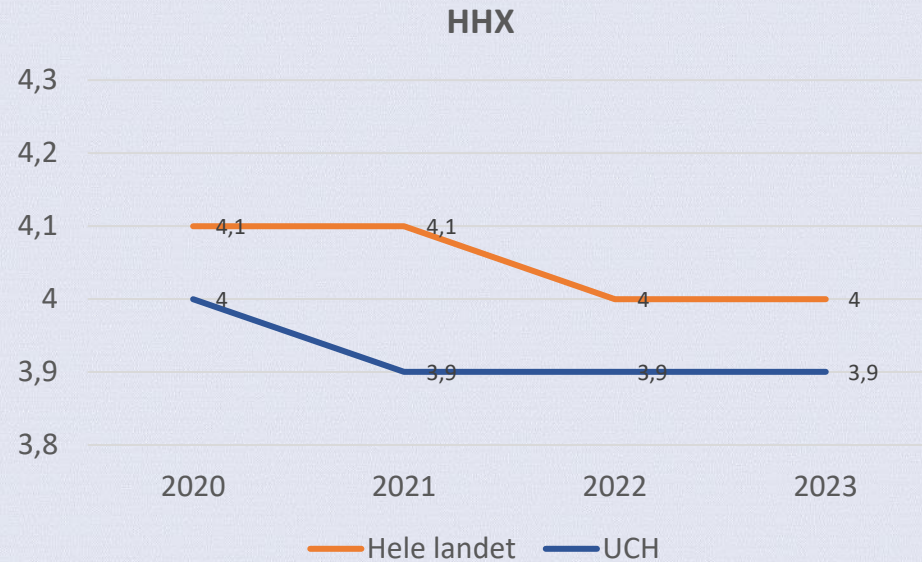
Mobning

Grimme navne, truet til at gøre noget, digital mobning, uønsket seksuel opmærksomhed

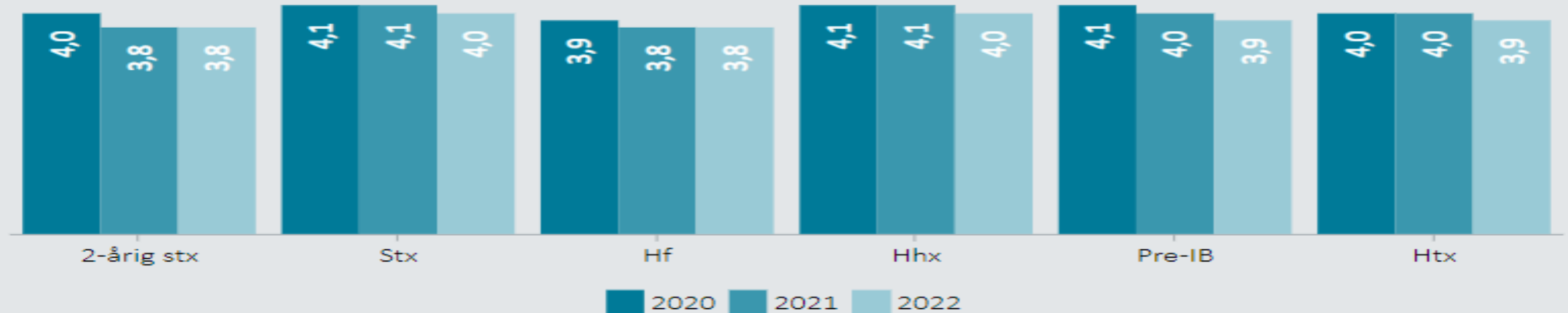


Samlet trivsel, 2020-2023, fordelt på HHX og HTX.

uch



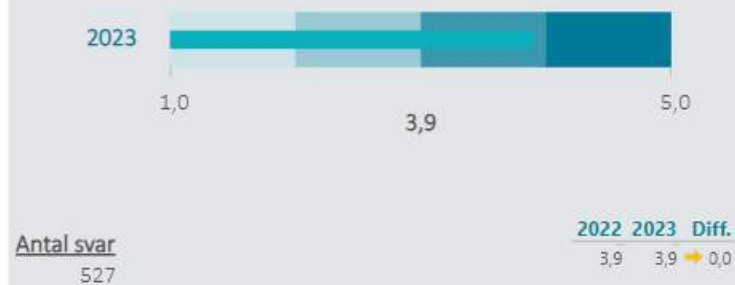
Samlet trivsel "Jeg er glad for at gå i skole", fordelt på uddannelser



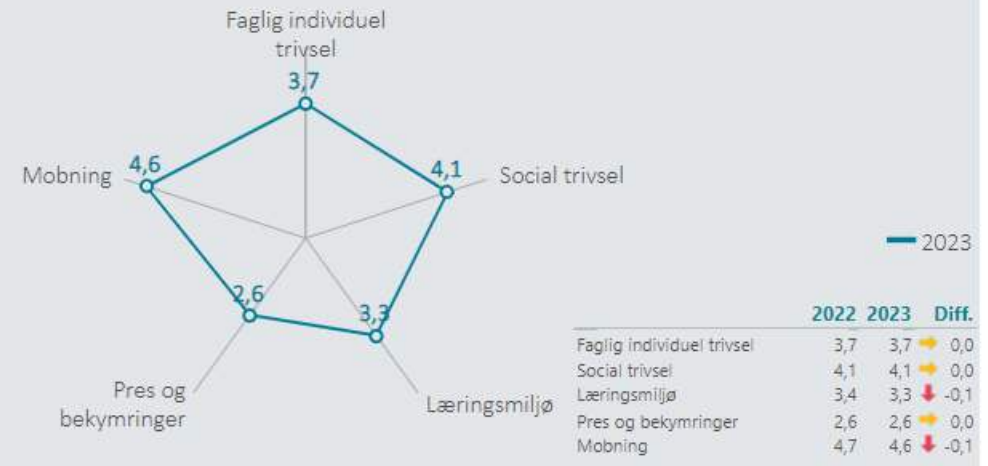
Samlet trivsel og trivselsindikatorer, udvikling 2022-23, HHX

Uddannelsescenter Holstebro, HHX/HTX og EUD/EUX Business, Hhx

Samlet indikator svar på:
"Jeg er glad for at gå i skole"



Trivsel indikator



Nedenfor angives indicatorsvar på en skala fra 1 til 5, hvor 5 er bedst mulige trivsel. Klik på en indikator, for at se de tilhørende svarfordelinger for en valgt afdeling.

Faglig individuel trivsel

(2023)



3,7

Social trivsel

(2023)



4,1

Læringsmiljø

(2023)



3,3

Pres og bekymringer

(2023)



2,6

Mobning

(2023)

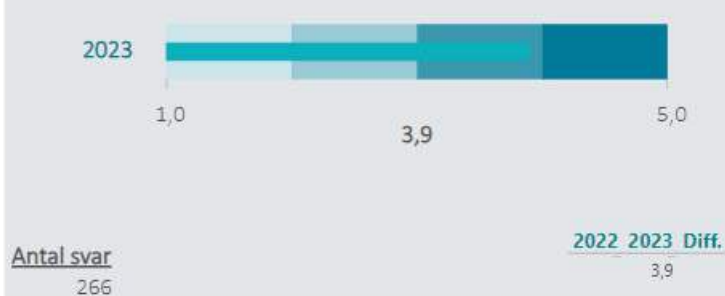


4,6


Samlet trivsel og trivselsindikatorer, udvikling 2022-23, HTX

Uddannelsescenter Holstebro, HHX/HTX og EUD/EUX Business, Htx

Samlet indikator svar på:
"Jeg er glad for at gå i skole"



Trivsel indikator



Nedenfor angives indicatorsvar på en skala fra 1 til 5, hvor 5 er bedst mulige trivsel. Klik på en indikator, for at se de tilhørende svarfordelinger for en valgt afdeling.

Faglig individuel trivsel

(2023)



3,8

Social trivsel

(2023)



4,1

Læringsmiljø

(2023)



3,6

Pres og bekymringer

(2023)



2,7

Mobning

(2023)



4,6

Samlet indicatorsvar, 2023, fordelt på hold

Uddannelse	Hold	Samlet indicatorsvar
HHX	Alle hold	3,9
	HH1a	3,9
	HH1b	4,4
	HH1c	3,8
	HH1d	3,6
	HH1e	4,1
	HH1f	3,9
	HH1s	4
	HH2a	4,2
	HH2b	3,7
	HH2c	3,7
	HH2d	4
	HH2e	3,8
	HH2f	4,2
	HH2i	3,5
	HH2s	4
	HH3a	3,8
	HH3b	3,3
	HH3c	4,3
	HH3d	4,3
	HH3e	4,1
	HH3s	3,7

Uddannelse	Hold	Samlet indicatorsvar
HTX	Alle hold	3,9
	HTX 1a	4,1
	HTX 1b	3,8
	HTX 1c	4,2
	HTX 1u	4,5
	HTX 2a	4,2
	HTX 2b	4
	HTX 2c	4
	HTX 2u	4,5
	HTX 3a	3,5
	HTX 3b	3,6
	HTX 3c	3,5
	HTX 3u	3,6

Det samlede indicatorsvar dannes ud fra spørgsmålet:

”Jeg er glad for at gå i skole?”